

GRAD PAZIN

Upravni odjel za gospodarstvo, financije i proračun

**Izvještaj o stanju gospodarstva na području
Grada Pazina u 2016. godini**

Pazin, listopad 2017.

SADRŽAJ

1. UVOD	1
2. FINANCIJSKI I FIZIČKI POKAZATELJI GOSPODARSTVA GRADA PAZINA	1
2.1. FINANCIJSKI POKAZATELJI GOSPODARSTVA GRADA PAZINA	1
2.2. FINANCIJSKI POKAZATELJI GOSPODARSTVA PREMA VELIČINI PODUZETNIKA	3
2.2.1. VELIKI PODUZETNICI	4
2.2.2. SREDNJE VELIKI PODUZETNICI	5
2.2.3. MALI PODUZETNICI	6
2.3. GOSPODARSTVO GRADA PAZINA - PREMA DJELATNOSTIMA	9
2.4. OBRTNIŠTVO	11
2.5. VANJSKOTRGOVINSKA RAZMJENA	11
2.6. NEZAPOSLENOST	12
2.7. NETO PLAĆE	14
3. AKTIVNOSTI GRADA PAZINA U SVRHU UNAPREĐENJA GOSPODARSTVA	15
4. ZAKLJUČAK	15

1. UVOD

Izveštaj o stanju gospodarstva na području Grada Pazina daje osnovne financijske i fizičke pokazatelje gospodarstva Grada Pazina u 2016. godini. Kako bi izveštaj bio što reprezentativniji, napravljena je usporedba s podacima iz 2013., 2014. i 2015. godine.

Podloga za izradu ovog izvještaja su podaci iz Godišnjih financijskih izvještaja koje su obveznici poreza na dobit, prema Zakonu o računovodstvu, predali u zakonski predviđenom roku u Registar GFI, odnosno Financijsku agenciju – FINU.

Ostali korišteni izvori podataka su on-line statistički podaci dostupni na web stranici Hrvatskog zavoda za zapošljavanje (www.hzz.hr), analize Financijske agencije, priopćenja i podaci Državnog zavoda za statistiku (www.dzs.hr), podaci s portala Registra poslovnih subjekata (www1.biznet.hr) Hrvatske gospodarske komore i Udruženja obrtnika Pazin (www.uopazin.hr).

2. FINANCIJSKI I FIZIČKI POKAZATELJI GOSPODARSTVA GRADA PAZINA

Od čitavog niza podataka u ovom su izvještaju prikazani podaci koji najbolje oslikavaju stanje gospodarstva na području Grada Pazina: financijski pokazatelji poduzetnika prema veličini i djelatnosti, podaci iz područja obrtništva, nezaposlenosti, međunarodne razmjene i neto plaća.

2.1. Financijski pokazatelji gospodarstva Grada Pazina

Tablica 1) Osnovni financijski pokazatelji od 2013. do 2016. godine

OPIS	2013.	2014.	2015.	2016.	Indeks 2014/2013	Indeks 2015/2014	Indeks 2016/2015
Broj poduzetnika	291	310	292	303	106,53	94,19	103,77
Broj zaposlenih	1.978	2.004	1.842	1.938	101,31	91,92	105,21
iznosi u 000 kuna							
Ukupni prihodi	1.165.011	1.211.030	1.195.440	1.302.523	103,95	98,71	108,96
Ukupni rashodi	1.138.743	1.150.973	1.156.856	1.236.764	101,07	100,51	106,91
Dobit prije oporezivanja	69.617	82.407	68.935	92.328	118,37	83,65	133,93
Gubitak prije oporezivanja	43.349	22.350	30.351	26.568	51,56	135,80	87,54
Porez na dobit	10.708	10.577	12.928	16.107	98,78	122,23	124,59
Dobit nakon oporezivanja	59.009	71.844	56.009	76.226	121,75	77,96	136,10
Gubitak nakon oporezivanja	43.450	22.363	30.353	26.573	51,47	135,73	87,55
Neto financijski rezultat	15.559	49.481	25.656	49.652	318,02	51,85	193,53
Investicije	41.298	46.803	48.937	33.581	113,33	104,56	68,62
Prosječna neto plaća (u kn)	4.777	4.767	4.989	5.142	99,79	104,66	103,07

Izvor: FINA, Obrada: Upravni odjel za gospodarstvo, financije i proračun

Prema podacima FINA-e, godišnje financijske izvještaje za 2016. godinu su u zakonskim rokovima predala 303 poduzetnika, što je za 3,77% više nego 2015. godine, odnosno 11 poduzetnika više.

Prema podacima Trgovačkog suda u Pazinu, krajem 2015. godine u Registar su bila upisana 343 trgovačka društva s područja Grada Pazina; tijekom 2016. godine osnovana su 23 trgovačka društva, a brisano njih 43, te su krajem 2016. godine u registar bila upisana 323 trgovačka društava, odnosno 20 poduzetnika manje nego krajem 2015. godine.

Broj zaposlenih je tijekom 2016. u odnosu na 2015. godinu povećan za 5,21% odnosno za 96 zaposlenih.

Ukupni prihodi iznosili su 1,302 milijardi kuna što je za 8,96% više nego 2015. godine, dok su rashodi u visini 1,236 milijardi kuna za 6,91% viši nego 2015. godine.

Dobit nakon oporezivanja iznosi 76,226 milijuna kuna što je ujedno najviša ostvarena dobit na području Grada Pazina u posljednjih 20 godina, te je u odnosu na 2015. godinu viša za 36,10%.

Gubitak je u odnosu na prethodnu godinu smanjen za 12,45% i iznosi 26,573 milijuna kuna. Neto financijski rezultat je pozitivan i iznosi 49,652 milijuna kuna, što je 93,53% više nego 2015. godine.

Investicije u dugotrajnu imovinu smanjene su u odnosu na prethodne godine i iznose 33,581 milijuna kuna, što je 31,38% manje nego 2015. godine.

Prosječna neto plaća posljednje dvije godine iskazuje rast, 2016. godine je iznosila 5.142 kune što je porast od 3,07% u odnosu na 2015. godinu.

Da bi analiza bila što reprezentativnija, u tablici 2. su prikazani financijski pokazatelji gospodarstva na razini Istarske županije u usporedbi s udjelima Grada Pazina u financijskim i fizičkim pokazateljima Istarske županije u 2013., 2014., 2015. i 2016. godini.

Tablica 2) Usporedba osnovnih financijskih pokazatelja Grada Pazina i Istarske županije u 2013., 2014., 2015. i 2016. godini

OPIS	Istarska županija 2013.	Istarska županija 2014.	Istarska županija 2015.	Istarska županija 2016.	Udio Grada Pazina 2013.	Udio Grada Pazina 2014.	Udio Grada Pazina 2015.	Udio Grada Pazina 2016.
Broj poduzetnika	9.241	9.429	9.552	9.984	3,15	3,29	3,06	3,03
Broj zaposlenih	44.761	45.701	46.092	48.363	4,42	4,39	4,00	4,01
iznosi u 000 kuna								
Ukupni prihodi	27.019.174	28.515.051	30.746.118	31.596.087	4,31	4,25	3,89	4,12
Ukupni rashodi	26.589.012	27.598.374	27.621.835	30.048.550	4,28	4,17	4,19	4,12
Dobit prije oporezivanja	2.143.894	2.752.619	4.298.427	2.658.439	3,25	2,99	1,60	3,47
Gubitak prije oporezivanja	1.713.732	1.835.942	1.174.144	1.110.902	2,53	1,22	2,58	2,39
Porez na dobit	246.547	256.558	744.883	300.909	4,34	4,12	1,74	5,35
Dobit nakon oporezivanja	1.898.402	2.498.096	3.555.763	2.339.949	3,11	2,88	1,58	3,26
Gubitak nakon oporezivanja	1.714.787	1.837.977	1.176.363	1.093.321	2,53	1,22	2,58	2,43
Neto financijski rezultat	183.615	660.119	2.379.400	1.246.628	8,47	7,50	1,08	3,98
Investicije	2.002.955	1.873.713	2.568.710	1.928.948	2,06	2,50	1,91	1,74
Prosječna neto plaća (u kn)	4.793	4.937	5.105	5.261	-	-	-	-

Izvor: FINA, Obrada: Upravni odjel za gospodarstvo, financije i proračun

Na području Istarske županije broj poduzetnika koji su u zakonskom roku Financijskoj agenciji predali godišnje financijske izvještaje za 2016. godinu iznosi 9.984 što je za 4,52% više nego 2015. Sukladno porastu broja poduzetnika, porastao je i broj zaposlenih i to za 4,93%, odnosno za 2.271 zaposlena. Udio Grada Pazina u broju poduzetnika na razini Istarske županije se smanjio na 3,03%, dok se udio broja zaposlenih neznatno povećao sa 4,00% 2015. godine na 4,01% u 2016. godini.

Ukupni prihodi poduzetnika Istarske županije su u 2016. ostvareni na razini 31,596 milijarde kuna, a rashodi 30,048 milijarde kuna, u obje kategorije prisutan je trend rasta. Nakon naglog skoka ostvarene dobiti u 2015. godini, razina ostvarene dobiti u 2016. godini neznatno je niža nego 2014. godine i iznosi 2,339 milijarde kuna. Ukupno ostvareni gubitak u opadanju je od 2015. godine, te u 2016. godini iznosi 1,093 milijarde kuna. Udio u ostvarenoj dobiti pazinski poduzetnici su u 2016. godini znatno povećali dok je udio u ostvarenom gubitku u opadanju u 2016. godini. Udio pazinskih poduzetnika u ukupno ostvarenom neto financijskom rezultatu je također porastao i u 2016. godini iznosi 3,98%.

Investicije su u Istarskoj županiji bile najviše 2015. godine, dok je 2016. godine zabilježeno smanjenje od 24,91% i iznosile su 1,928 milijardi kuna, udio pazinskih poduzetnika u ukupnim investicijama na području Istarske županije smanjen je u posljednje dvije godine.

Osim usporedbe sa gospodarstvom na području Istarske županije, raspolaže se i sa odabranim podacima o poslovanju poduzetnika u 21 županijskom središtu, te analiza tih podataka stavlja u odnos gospodarstvo Grada Pazina sa gospodarstvom ostalih županijskih središta.

Tablica 3) Gospodarski i ostali podaci županijskih središta u 2016. godini¹

	broj poduzetnika	broj stanovnika	broj radno sposobnih stanovnika	broj zaposlenih	ukupni prihod u 000 kuna	neto dobit u 000 kuna	Produktivnost rada- uk. prih. po zapos. u kn	Produktivnost rada -neto dobit po zapos. u kn	Broj poduz. na 1000 radno spos. stan.	Broj zap. na 1000 radno spos. stan.
Grad Zagreb	38.127	790.017	537.188	324.866	311.878.344	13.720.454	960.021	42.234	71	605
Split	6.676	178.102	121.242	36.881	21.724.674	199.504	589.048	5.409	55	304
Rijeka	4.335	128.624	88.271	29.765	18.531.414	772.162	622.591	25.942	49	337
Osijek	2.591	108.048	73.921	30.692	13.752.729	169.003	448.088	5.506	35	415
Zadar	2.286	75.062	50.709	13.004	7.058.325	281.015	542.781	21.610	45	256
Dubrovnik	2.006	42.615	28.327	11.021	6.393.870	149.817	580.153	13.594	71	389
Varaždin	1.836	46.946	31.593	19.422	12.462.903	220.962	641.690	11.377	58	615
Velika Gorica	1.417	63.517	43.739	10.218	12.851.949	587.233	1.257.775	57.470	32	234
Čakovec	1.227	27.104	18.468	12.517	6.390.755	235.504	510.566	18.815	66	678
Šibenik	1.100	46.332	31.044	6.969	3.322.464	-157.992	476.749	-22.671	35	224
Karlovac	1.069	55.705	36.833	10.245	6.378.957	582.045	622.641	56.813	29	278
Slavonski Brod	1.027	59.141	39.363	10.483	5.039.351	53.878	480.716	5.140	26	266
Vukovar	1.227	27.683	18.367	12.517	6.390.755	402.300	510.566	32.140	67	681
Bjelovar	872	40.276	26.975	7.201	3.688.472	63.619	512.217	8.835	32	267
Požega	729	26.248	17.564	5.109	2.151.825	39.737	421.183	7.778	42	291
Koprivnica	454	30.854	21.343	4.329	5.334.832	329.439	1.232.347	76.100	21	203
Sisak	406	47.768	32.268	5.079	2.335.783	12.851	459.890	2.530	13	157
Krapina	356	12.480	8.440	3.373	1.624.530	51.729	481.628	15.336	42	400
Pazin	303	8.638	6.085	1.938	1.302.523	49.652	672.096	25.620	50	318
Virovitica	279	21.291	14.700	3.383	1.602.751	44.690	473.766	13.210	19	230
Gospić	205	12.745	8.002	1.158	501.796	-21.651	433.330	-18.697	26	145
Istarska županija	9.984	208.055	142.780	48.363	31.596.087	1.246.628	653.311	25.776	70	339
RH	114.483	4.284.889	2.873.828	853.110	633.109.425	24.035.256	742.119	28.174	40	297

Legenda:

--	--	--	--	--	--	--

 1. mjesto 2. mjesto 3. mjesto 4. mjesto 5. mjesto

Izvor: FINA <http://www.fina.hr/lgs.axd?t=16&id=18952>, DZS – Popis stanovništva 2011. Obrada: Upravni odjel za gospodarstvo, financije i proračun

Pazin je po broju stanovnika i broju radno sposobnih stanovnika na posljednjem mjestu među svim županijskim središtima, te sukladno tome među posljednjima i po broju poduzetnika, broju zaposlenih i ukupno ostvarenim prihodima te neto dobiti. Unatoč tome, prema relativnim pokazateljima pazinsko gospodarstvo je pri vrhu tablice. Produktivnost rada mjerena odnosom ukupnih prihoda i ukupnog broja zaposlenih iznosi 672.096 kn, te stavlja pazinsko gospodarstvo na 4. mjesto među svim županijskim središtima, slično je i s istim pokazateljem mjenim odnosom neto dobiti i ukupnog broja zaposlenih koji iznosi 25.620 kn i svrstava Pazin na 7. mjesto. Poduzetnička aktivnost stanovništva također je zadovoljavajuća, na 1000 radno aktivnih stanovnika, 50-ero njih obveznik je poreza na dobit, Pazin je po tom pokazatelju na 7. mjestu dok je po pokazatelju zaposlenih na 1000 radno aktivnih stanovnika na 9 mjestu.

¹Sjedište Zagrebačke županije je u Zagrebu, no za potrebe ove analize izdvojena je Velika Gorica kao grad s najvećim brojem stanovnika.

2.2. **Financijski pokazatelji gospodarstva prema veličini poduzetnika**

Sukladno odredbama Zakona o računovodstvu (Narodne novine, broj 78/15, 134/15, 120/16) financijski pokazatelji prema veličini poduzetnika za 2016. godinu, drukčije su koncipirani u odnosu na prijašnje godine. Zakon umjesto razvrstavanja poduzetnika na male, srednje i velike, kako su bili razvrstani do 2016. godine, poduzetnike razvrstava na mikro, male, srednje i velike poduzetnike, ovisno o pokazateljima utvrđenim na zadnji dan poslovne godine koja prethodi poslovnoj godini za koju se sastavljaju financijski izvještaji:

	PRIJE:			NOVO:			
	Mali (ako ne prelaze 2 od 3 kriterija)	Srednji (ako ne prelaze 2 od 3 kriterija)	Veliki (ako prelaze 2 od 3 kriterija)	Mikro (ako ne prelaze 2 od 3 kriterija)	Mali (ako ne prelaze 2 od 3 kriterija)	Srednji (ako ne prelaze 2 od 3 kriterija)	Veliki (ako prelaze 2 od 3 kriterija)
Aktiva	32.500.000	130.000.000	130.000.000	2.600.000	30.000.000	150.000.000	150.000.000
Prihodi	65.000.000	260.000.000	260.000.000	5.200.000	60.000.000	300.000.000	300.000.000
Broj zaposlenih	50	250	250	10	50	250	250

2.2.1. **VELIKI PODUZETNICI**

Posljednje četiri godine na području Grada Pazina djeluje samo jedno veliko trgovačko društvo - Kamen d.d. U sljedećoj tablici prikazani su podaci o poslovanju tog jednog velikog poduzetnika u protekle četiri godine.

Tablica 4) Osnovni financijski podaci velikih poduzetnika od 2013. do 2016. godine

OPIS	2013.	2014.	2015.	2016.	Indeks 2016./2015.
Broj poduzetnika	1	1	1	1	100,00
Udjeli u %	0,34	0,32	0,34	0,33	-
Broj zaposlenih	394	396	393	400	101,78
Udjeli u %	19,92	19,76	21,34	20,64	-
iznosi u 000 kuna					
Ukupni prihodi	208.758	204.471	182.158	222.733	122,27
Udjeli u %	17,92	16,88	15,24	17,10	-
Ukupni rashodi	199.640	198.336	177.491	211.109	118,94
Udjeli u %	17,53	17,23	15,34	17,07	-
Dobit nakon oporezivanja	6.733	4.558	3.394	8.829	260,14
Udjeli u %	11,41	6,34	6,06	11,58	-
Gubitak nakon oporezivanja	0	0	0	0	-
Udjeli u %	0	0	0	0	-
Investicije	8.622	13.115	5.710	5.538	96,99
Udjeli u %	20,88	28,02	11,67	16,49	-
Izvoz	123.307	124.028	114.091	161.203	141,29
Udjeli u %	64,29	57,90	58,09	63,29	-
Prosječna neto plaća (u kn)	6.432	6.148	6.126	6.960	113,61

Izvor: FINA, Obrada: Upravni odjel za gospodarstvo, financije i proračun

Prema javno dostupnim podacima FINA-e, jedino veliko trgovačko društvo sa sjedištem na području Grada Pazina poslovalo je uspješno i tijekom 2016. godine. U 2016. godini to je poduzeće zapošljavalo 400 radnika ili 20,64% ukupno zaposlenih u privredi Grada Pazina te se u sve četiri promatrane godine broj radnika nije značajnije mijenjao.

Nakon umjerenog pada ukupnih prihoda od 2014. godine u 2016. ostvareni su ukupni prihodi od 222 milijuna kuna, odnosno zabilježen je porast od 22,27% u odnosu na 2015. godinu. Slično kretanje prate i ukupni rashodi, koji su u 2016. godini iznosili 211 milijuna kuna, odnosno 18,94% više nego prethodne godine.

Dobit nakon oporezivanja također prati trend ukupnih prihoda i rashoda te je nakon smanjenja dobiti tijekom 2014. i 2015. godine, u 2016. godini ostvaren porast dobiti od čak 160,14% i iznosi 8,829 milijuna kuna.

Investicije u novu dugotrajnu su u posljednje dvije promatrane godine niže nego na početku razdoblja te su u 2016. godini ostale gotovo na istoj razini kao i prethodne godine te iznose 5,538 milijuna kuna.

Vrijednost izvoza porasla je za 41,29% i iznosi 161,203 milijuna kuna, što je čak 63,28% ukupnog izvoza kojeg su u 2016. godinu ostvarili pazinski privrednici.

Prosječna neto plaća porasla je za 13,61% i iznosi visokih 6.960 kuna.

2.2.2. SREDNJE VELIKI PODUZETNICI

Broj srednje velikih poduzetnika je u odnosu na 2015. godinu smanjen za jednog poduzetnika te ih je u 2016. godini bilo ukupno 4. U skupinu srednje velikih trgovačkih društva u 2016. godini ubrajaju se Vladimir Gortan d.d., Usluga d.o.o., Pisinium d.o.o. i Brati Ritoša d.o.o.

Tablica 5) Osnovni financijski podaci srednje velikih poduzetnika od 2013. do 2016. godine

OPIS	2013.	2014.	2015.	2016.	Indeks 2016./2015.
Broj poduzetnika	3	4	5	4	80,00
Udjeli u %	1,03	1,29	1,71	1,32	-
Broj zaposlenih	331	319	243	235	96,71
Udjeli u %	16,73	15,92	13,19	12,13	-
iznosi u 000 kuna					
Ukupni prihodi	123.232	128.087	217.044	198.271	91,35
Udjeli u %	10,58	10,58	18,16	15,22	-
Ukupni rashodi	148.367	141.145	213.478	182.276	85,38
Udjeli u %	13,03	12,26	18,45	14,74	-
Dobit nakon oporezivanja	592	724	10.572	14.834	140,31
Udjeli u %	1	1,01	18,88	19,46	-
Gubitak nakon oporezivanja	25931	14079	9833	0	-
Udjeli u %	59,82	62,96	32,40	0,00	-
Investicije	6.131	3.370	13.775	6.956	50,50
Udjeli u %	14,85	7,2	28,15	20,71	-
Izvoz	964	359	8.847	12.638	142,85
Udjeli u %	0,50	0,17	4,50	4,96	-
Prosječna neto plaća (u kn)	4.549	4.379	4.850	5.049	104,10

Izvor: FINA, Obrada: Upravni odjel za gospodarstvo, financije i proračun

Broj zaposlenih kod poduzetnika srednje veličine nije se značajnije promijenio, smanjen je tek za 3,29% ili za 8 zaposlenih. Ukupni prihodi iznose 198,271 milijuna kuna i manji su za 8,65% u odnosu na

2015. godinu dok su ukupni rashodi iznosili 182,276 milijuna kuna i manji su za 14,62% u odnosu na 2015. godinu.

Ukupno ostvarena dobit u promatrane četiri godine raste te je 2016. godine iznosila 14,834 milijuna što ja za 40,13% više nego 2015. godine. U ovoj skupini više nema poduzetnika koji su ostvarivali gubitak, već su svi 2016. godinu završili sa pozitivnim financijskim rezultatom.

Investicije u dugotrajnu imovinu su u odnosu na prethodnu godinu pale za gotovo 50% ali su još uvijek visoke i iznose 6,956 milijuna kuna.

Izvoz u visini 12,638 milijuna kuna koliko je ostvarila ova grupa poduzetnika veći je za 42,85% u odnosu na 2015. godinu, dok je prosječna neto plaća isplaćena kod srednje velikih poduzetnika veća za 4,10% nego 2015. godine i iznosi 5.049 kuna.

2.2.1. MALI PODUZETNICI

U skladu sa odredbama Zakona o računovodstvu, od početka 2016. godine mali poduzetnici se, ovisno o ispunjavanju propisanih kriterija, dijele na male i mikro poduzetnike.

Budući da ne raspoložemo na taj način grupiranim podacima osim za 2016. godinu, dan je prikaz podataka za iste poduzetnike u 2016. i 2015., dok su radi usporedbe s prijašnjim godinama, rezultati malih i mikro poduzetnika za 2016. godinu uzeti zajedno – zbrojeni.

Tablica 6) Osnovni financijski podaci malih i mikro poduzetnika u 2015. i 2016. godini

OPIS	Mali 2015.	Mali 2016.	Indeks 2016./2015.	Mikro 2015.	Mikro 2016.	Indeks 2016./2015.
Broj poduzetnika		46			252	
Broj zaposlenih	671	687	102,38	546	616	112,82
iznosi u 000 kuna						
Ukupni prihodi	570.437	606.603	106,34	221.879	274.916	123,90
Ukupni rashodi	563.306	584.202	103,71	206.878	259.177	125,28
Dobit prije oporezivanja	32.840	41.791	127,26	18.282	22.918	125,36
Gubitak prije oporezivanja	25.709	19.390	75,42	3.282	7.178	218,71
Porez na dobit	5.704	7.846	137,55	3.222	4.305	133,61
Dobit nakon oporezivanja	27.136	33.945	125,09	15.063	18.618	123,60
Gubitak nakon oporezivanja	25.709	19.390	75,42	3.284	7.183	218,73
Neto financijski rezultat	1.428	14.555	1019,26	11.779	11.435	97,08
Investicije	1.650	14.071	852,79	2.874	7.017	244,15
Izvoz	46.357	66.313	143,0	13.642	14.564	106,8
Prosječna neto plaća (u kn)	5.175	5.077	98,11	4.073	4.071	99,95

Izvor: FINA, Obrada: Upravni odjel za gospodarstvo, financije i proračun

Prema novoj klasifikaciji Zakona o računovodstvu, na području Grada Pazina je u 2016. godini bilo aktivno 46 malih poduzetnika. Mali poduzetnici su u 2016. godinu zapošljavali 687 osoba, što je 2,38% više nego 2015. godine. Ukupno ostvareni prihodi iznosili su 606,603 milijuna kuna što je 6,34% više nego 2015. godine, dok su ukupni rashodi porasli 3,71% i iznose 584,202 milijuna kuna. Ukupna dobit nakon oporezivanja iznosi 33,945 milijuna kuna i porasla je za 25,09%, dok se gubitak smanjio za 24,58% i iznosi 19,390 milijuna kuna, sukladno tome i neto financijski rezultat je porastao za 919,26% i iznosi 14,555 milijuna kuna. Investicije u dugotrajnu imovinu također su porasle, iznose 14,071 milijuna kuna i veće su za 752,79% u odnosu na 2015. godinu. Unatoč činjenici da su svi financijski pokazatelji ostvarili porast u odnosu na 2015. godinu to nije bio slučaj sa prosječnom neto plaćom koja je niža za 1,89% i iznosi 5.077 kn.

Mikro poduzetnika je u 2016. godini na području Grada Pazina bilo 252, oni su iste godine zapošljavali 616 radnika što je porast od 12,82% u odnosu na prethodnu godinu. Ukupni prihodi u visini od 274,916 milijuna kuna porasli su za 23,90% a ukupni rashodi u visini od 259,177 kuna porasli su za 25,28% u odnosu na 2015. godinu. Dobit nakon oporezivanja porasla je za 23,60% i iznosi 18,618 milijuna kuna, te je i gubitak porastao za 118,73% i iznosi 7,183 milijuna kuna. Neto financijski rezultat je pozitivan i iznosi 11,435 milijuna kuna, no niži je za 2,92% u odnosu na 2015. godinu. Investicije u novu dugotrajnu imovinu su znatno porasle, za čak 144,15% i iznose 7,017 milijuna kuna. No slično kao i kod malih poduzetnika, unatoč činjenici da su skoro svi financijski pokazatelji ostvarili porast u odnosu na 2015. godinu to nije bio slučaj sa prosječnom neto plaćom koja je niža za 0,05% i iznosi 4.071 kn.

Tablica 7) Osnovni financijski podaci malih poduzetnika od 2013. do 2016. godine

OPIS	2013.	2014.	2015.	2016.	Indeks 2016./2015.
Broj poduzetnika	287	305	286	298	104,20
Udjeli u %	98,63	98,39	97,95	98,35	-
Broj zaposlenih	1.253	1.289	1.206	1.303	108,04
Udjeli u %	63,35	64,32	65,47	67,23	-
iznosi u 000 kuna					
Ukupni prihodi	833.021	878.472	796.237	881.519	110,71
Udjeli u %	71,5	72,54	66,61	67,68	-
Ukupni rashodi	790.736	811.491	765.887	843.379	110,12
Udjeli u %	69,44	70,5	66,20	68,19	-
Dobit nakon oporezivanja	51.685	66.562	42.044	52.563	125,02
Udjeli u %	87,59	92,65	75,07	68,96	-
Gubitak nakon oporezivanja	17.518	8.284	20.521	26.573	129,49
Udjeli u %	40,32	37,04	67,61	100,00	-
Investicije	26.545	30.317	29.451	21.088	71,60
Udjeli u %	64,28	64,78	60,18	62,80	-
Izvoz	67.513	89.816	73.465	80.877	110,09
Udjeli u %	35,20	41,93	37,41	31,75	-
Prosječna neto plaća (u kn)	4.317	4.439	4.646	4.601	99,03

Izvor: FINA, Obrada: Upravni odjel za gospodarstvo, financije i proračun

Kako bi pokazatelje ove grupe poduzetnika mogli što realnije usporediti sa pokazateljima iz prethodnih godina, podaci o malim poduzetnicima za 2016. godinu dobiveni su zbrajanjem podataka malih i mikro poduzetnika. Brojnost malih poduzetnika se u 2016. godini u odnosu na 2015. godinu povećala za 4,20%, odnosno za 12 poduzetnika, što se pozitivno odrazilo i na broj zaposlenih; u 2016. godini su mali poduzetnici zapošljavali 1.303 radnika što je za 8,04% više nego 2015. godine. Ukupni prihodi i rashodi bilježe porast; prihodi za 10,71% i iznose 881,519 milijuna kuna, a rashodi za 10,12% i iznose 843,379 milijuna kuna.

Dobit nakon oporezivanja porasla je za 25,02% i iznosi 52,563 milijuna kuna, dok je ostvareni gubitak veći za 29,49% nego 2015. godine i iznosi 26,573 milijuna kuna.

Investicije malih poduzetnika u opadanju su posljednje dvije godine; u 2016. godini niže su za 28,4% u odnosu na 2015. godinu i iznose 21,088 milijuna kuna, a investiralo je ukupno 38 malih poduzetnika.

Izvoz ove grupe poduzetnika iznosio je 80,877 milijuna kuna, što je povećanje od 10,09% u odnosu na prethodnu godinu.

Prosječna neto plaća niža je za 0,97% u odnosu na 2015. godinu i iznosi 4.601 kn.

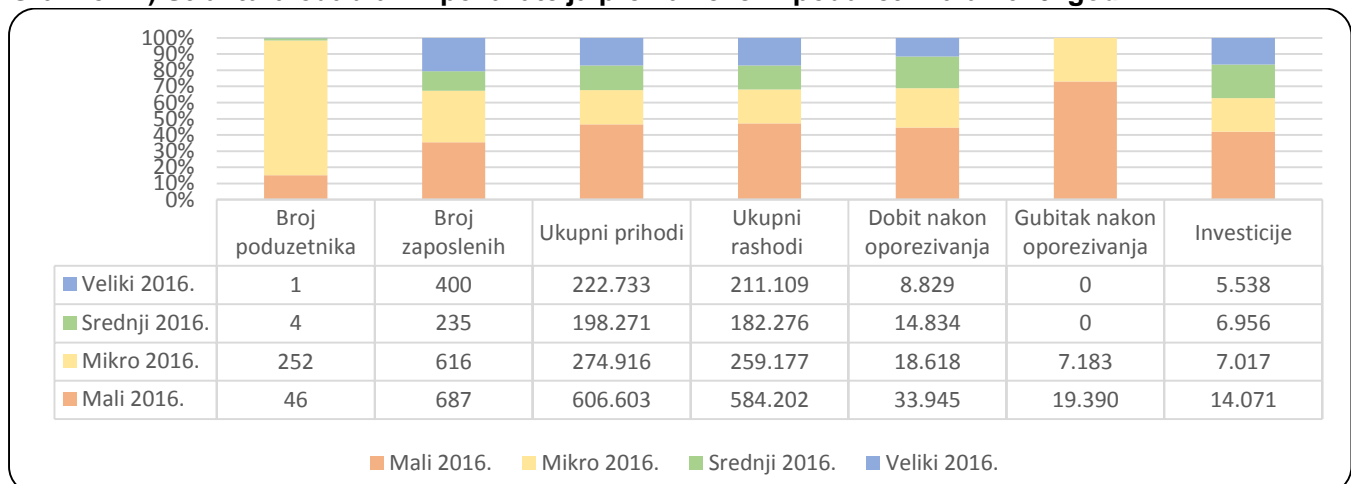
Tablica 8) Usporedba osnovnih financijskih pokazatelja prema veličini poduzetnika u 2016. godini

OPIS	Mali	Mikro	Mali i mikro	Srednji	Veliki	Ukupno
Broj poduzetnika	46	252	298	4	1	303
Udjeli u %	15,18	83,17	98,35	1,32	0,33	
Broj zaposlenih	687	616	1.303	235	400	1.938
Udjeli u %	35,45	31,79	67,23	12,13	20,64	
iznosi u 000 kuna						
Ukupni prihodi	606.603	274.916	881.519	198.271	222.733	1.302.523
Udjeli u %	46,57	21,11	67,68	15,22	17,10	
Ukupni rashodi	584.202	259.177	843.379	182.276	211.109	1.236.764
Udjeli u %	47,24	20,96	68,19	14,74	17,07	
Porez na dobit	7.846	4.305	12.151	1.162	2.794	16.107
Udjeli u %	48,71	26,73	75,44	7,21	17,35	
Dobit nakon oporezivanja	33.945	18.618	52.563	14.834	8.829	76.226
Udjeli u %	44,53	24,42	68,96	19,46	11,58	
Gubitak nakon oporezivanja	19.390	7.183	26.573	0	0	26.573
Udjeli u %	72,97	27,03	100,00	0,00	0	
Neto financijski rezultat	14.555	11.435	25.990	14.238	8.829	49.652
Udjeli u %	29,31	23,03	52,34	28,68	17,78	
Investicije	14.071	7.017	21.088	6.956	5.538	33.581
Udjeli u %	41,90	20,90	62,80	20,71	16,49	
Izvoz	66.313	14.564	80.877	12.638	161.203	254.718
Udjeli u %	26,03	5,72	31,75	4,96	63,29	
Prosječna neto plaća (u kn)	5.077	4.071	4.601	5.049	6.960	5.142

Izvor: FINA, Obrada: Upravni odjel za gospodarstvo, financije i proračun

Struktura pazinskog gospodarstva s obzirom na veličinu poduzetnika konstantna je duži niz godina, ni izmjene odredbi Zakona o računovodstvu u pogledu klasifikacije poduzetnika obzirom na veličinu nisu donijele značajnije promjene u pokazateljima. Mali i mikro poduzetnici su najbrojniji; mali poduzetnici zapošljavaju najviše radnika - njih 687, a mikro poduzetnici nešto manje - njih 616. Mali poduzetnici ostvaruju najveće prihode i rashode te najveću dobit, a po visini prihoda i rashoda te ostvarene dobiti, najbliži malim poduzetnicima su mikro poduzetnici. No isto tako, dio malih i mikro poduzetnika 2016. godinu nije završio pozitivno u financijskom smislu, mali poduzetnici ostvarili su gubitak u visini od 19,390 kuna a mikro poduzetnici 7,184 milijuna kuna. Mali i mikro poduzetnici su ujedno i najviše investirali u novu dugotrajnu imovinu, dok su po visini prosječne neto plaće mali poduzetnici na drugom mjestu a mikro poduzetnici na posljednjem mjestu.

Grafikon 1) Struktura odabranih pokazatelja prema veličini poduzetnika u 2016. godini

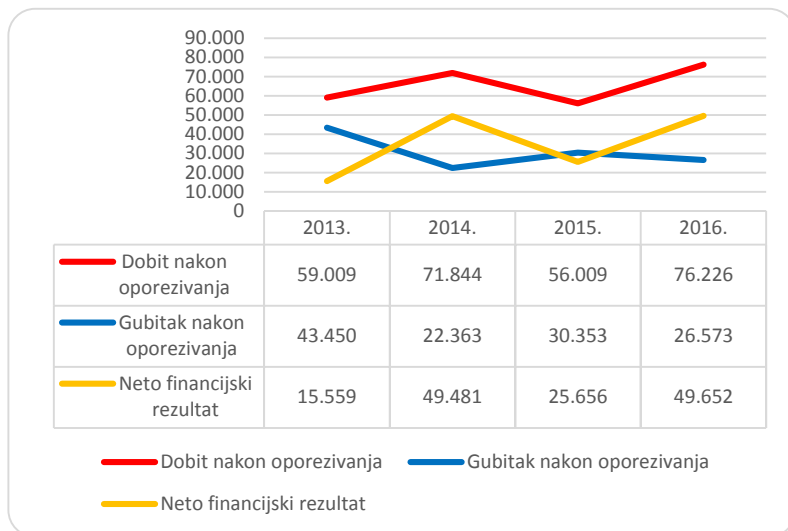


Izvor: FINA, Obrada: Upravni odjel za gospodarstvo, financije i proračun

U svim promatranim kategorijama, osim po brojnosti, dominiraju mali poduzetnici, njihov udio u ukupnim veličinama (broju zaposlenih, ukupno ostvarenom prihodu i rashodu, dobiti nakon oporezivanja, ali i gubitku nakon oporezivanja te investicijama) je najviši.

Slijede mikro poduzetnici, te veliki poduzetnici. Srednje veliki poduzetnici imaju najmanji broj zaposlenih, najniže ukupne prihode i rashode, ali veću dobit te veće investicije nego veliki poduzetnik.

Grafikon 2) Kretanje neto financijskog rezultata prema veličini poduzetnika od 2013. do 2016. godine



Posljednje dvije godine sve grupe poduzetnika grupirane obzirom na veličinu poduzetnika ostvaruju pozitivan neto financijski rezultat.

U promatranom razdoblju najviši neto financijski rezultat ostvaruju mali poduzetnici odnosno mali i mikro poduzetnici zajedno (2016. godina).

Jedan veliki poduzetnik u promatranom razdoblju ostvaruje dobit te je ona najviša upravo u 2016. godini.

Srednje veliki poduzetnici su u 2013. i 2014. godini iskazivali negativan neto financijski rezultat, dok su u 2015. i 2016. godini ostvarili pozitivan neto financijski rezultat, koji ima tendenciju rasta.

Izvor: FINA, Obrada: Upravni odjel za gospodarstvo, financije i proračun

Gospodarstvo Grada Pazina - prema djelatnostima

Struktura gospodarstva Grada Pazina prema djelatnostima je uglavnom konstantna, te ni 2016. godine nije bilo značajnijeg odstupanja. Najveći porast broja poduzetnika bilježe djelatnosti trgovine na veliko i malo - popravak mot. vozila i motocikala, građevinarstva te djelatnosti umjetnosti, zabave i rekreacije.

Tablica 9) Osnovni financijski podaci prema djelatnosti poduzetnika u 2016. godini

u 000 kuna

	Djelatnost	Broj poduzetnika			Prihodi	Rashodi	Dobit n. o	Gubitak n. o.	Neto fin. rezultat	Broj zaposlenih		Neto plaća
		2015.	2016.	udio	2016.	2016.	2016.	2016.	2016.	2016.	udio	2016.
A	Poljoprivreda, šumarstvo i ribarstvo	11	13	4,29	60.649	78.494	886	18926	-18.040	63	3,25	6.172
B	Rudarstvo i vadenje	1	1	0,33	8	78	0	70	-70	0	0,00	0
C	Prerađivačka industrija	57	56	18,48	621.979	582.710	32.438	847	31.591	951	49,07	5.595
D	Opskrba električnom en., plinom, parom i klimatizacija	1	0	0,00	0	0	0	0	0	0	0,00	0
E	Opskrba vodom; uklanjanje otp. voda, gosp. otpadom...	3	2	0,66	21.130	21.018	66	0	66	74	3,82	5.237
F	Građevinarstvo	32	35	11,55	118.509	112.084	5.628	623	5.005	187	9,65	3.553
G	Trgovina na veliko i malo; popravak mot. vozila i motoc.	84	91	30,03	340.123	307.767	29.623	1.965	27.658	328	16,92	4.997
H	Prijevoz i skladištenje	8	6	1,98	21.790	21.127	653	163	490	20	1,03	5158

I	Djelatnost pružanja smještaja te pripreme i usluživanja hrane	14	15	4,95	11.498	11.393	197	159	38	45	2,32	3.276
J	Informacije i komunikacije	13	12	3,96	17.244	19.662	332	2902	-2.570	77	3,97	4398
K	Financijske djelatnosti i djelatnosti osiguranja	2	2	0,66	684	848	0	164	-164	1	0,05	2.990
L	Poslovanje nekretninama	4	6	1,98	2333	2044	282	60	222	6	0,31	7.048
M	Struč., znan. i tehn. djelatnosti	38	38	12,54	54.260	48.618	4.642	214	4.428	106	5,47	5.812
N	Administrativne i pomoćne uslužne djelatnosti	10	9	2,97	19.822	19.065	599	7	592	32	1,65	3.676
O	Javna uprava I obrana; obvezno socijalno osiguranje	1	1	0,33	1.370	993	285	0	285	4	0,21	7.277
P	Obrazovanje	1	1	0,33	1.795	1.692	81	0	81	7	0,36	5.506
Q	Djelatnosti zdravstvene zaštite i socijalne skrbi	2	2	0,66	2.785	2.484	245	0	245	10	0,52	4.089
R	Umjetnost, zabava i rekreacija	2	5	1,65	1640	1542	77	0	77	8	0,41	3.844
S	Ostale uslužne djelatnosti	7	7	2,31	4.745	4.994	181	472	-291	19	0,98	3.032
N	Nepoznato	1	1	0,33	161	152	9	0	9	0	0,00	0
	Ukupno	292	303	100	1.302.525	1.236.765	76.224	26.572	49.652	1938	100	5.142

Izvor: FINA, Obrada: Upravni odjel za gospodarstvo, financije i proračun

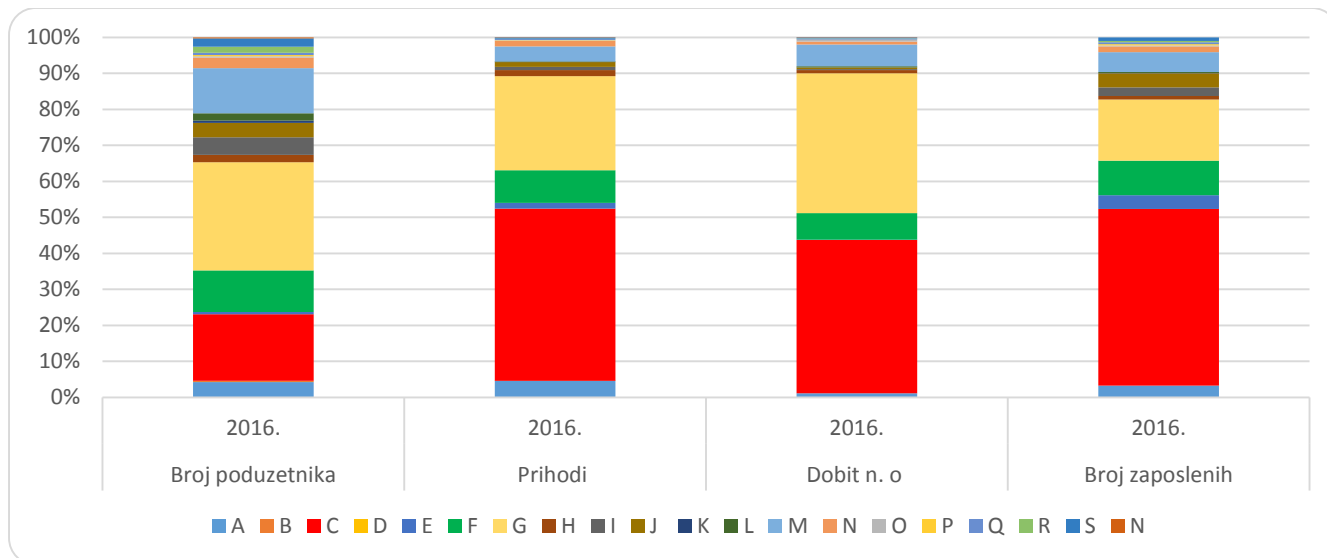
Od ukupno 303 poduzetnika, najviše njih – 30,03% odnosno 91 privredni subjekt bavi se djelatnošću trgovine na veliko i malo te manjim dijelom popravkom motornih vozila i motocikala. Ta djelatnost zapošljava 16,92% svih ukupno zaposlenih u privredi Grada Pazina, te ostvaruje nešto manje od trećine ukupnih prihoda te četvrtinu rashoda svih poduzetnika; ujedno ova je djelatnost ostvarila i vrlo visoku dobit od 29,623 milijuna kuna, te visok neto financijski rezultat od 27,658 milijuna kuna. Prosječna neto plaća isplaćena u ovoj djelatnosti iznosila je 4.997 kn.

Prerađivačka djelatnost broji 56 poduzetnika te zapošljava gotovo polovicu od ukupno zaposlenih u privredi Grada Pazina, odnosno 951 zaposlenog. Već duži niz godina ova djelatnost ostvaruje najviše prihode i rashode; 2016. godine oni su iznosili 621 odnosno 582 milijuna kuna. Ova djelatnost ostvaruje i najvišu dobit - 32,438 milijuna kuna, te najviši neto financijski rezultat 31,591 milijuna kuna. Od ukupno 56 poduzetnika u ovoj grupi, 44 ih je ostvarilo pozitivan financijski rezultat dok ih je 12 iskazalo gubitak. Nešto manje od polovice poduzetnika u ovoj djelatnosti izvozi svoje proizvode, čime se ostvaruje prihod u visini 231 milijun kuna, što je 90,90% od 254 milijuna kuna koliko iznose prihodi od izvoza svih poduzetnika na području Grada Pazina. Prosječna neto plaća u ovoj djelatnosti iznosila je 5.399 kn, te je ona za 3,63% viša nego 2015. godine.

Od ostalih djelatnosti, izdvaja se djelatnost građevinarstva, kojom se bavi 35 poduzetnika i koja zapošljava 11,55% ukupno zaposlenih kod obveznika poreza na dobit na području Grada Pazina. Ova djelatnost ostvaruje 9,09% ukupnih prihoda te iz godine u godinu sve veću dobit, koja je u 2016. godini iznosila 5,628 milijuna kuna.

Po važnosti za gospodarstvo Grada Pazina ističe se i djelatnost stručnih, znanstvenih i tehničkih djelatnosti, kojom se bavi 38 poduzetnika i koja zapošljava 106 radnika, te koja ostvaruje visoke prihode i rashode te visoku dobit.

Grafikon 3) Struktura odabranih pokazatelja prema djelatnostima poduzetnika u 2016. godini



Izvor: FINA, Obrada: Upravni odjel za gospodarstvo, financije i proračun

Uspoređuju li se plaće, najveća prosječna neto plaća isplaćena u 2016. godini bila je u djelatnosti javne uprave i obrane, obvezno socijalno osiguranje 7.277 kn, slijede poslovanje nekretninama 7.048 kn, potom djelatnost poljoprivrede, šumarstva i ribarstva 6.172 kn, znanstvene i tehničke djelatnosti 5.812 kn, prerađivačka industrija 5.595 kn, obrazovanje 5.506 kn, i opskrba vodom; uklanjanje otpadnih voda, gospodarenje otpadom te djelatnost sanacije okoliša 5.237 kn i prijevoz i skladištenje 5.158 kn dok ostale djelatnosti ostvaruju plaću nižu od prosjeka na razini Grada Pazina, najniža prosječna neto plaća isplaćena je u djelatnosti financija i osiguranja 2.471 kn.

2.3. Obrtništvo

Prema podacima Ureda državne uprave u Istarskoj županiji, Službe za gospodarstvo, na području Grada Pazina je tijekom 2016. godine osnovan je 21 obrt a objavljen 22 obrta, te je krajem 2016. godine bilo registrirano 366 obrtnika.

2.4. Vanjskotrgovinska razmjena

Tijekom 2016. godine poduzetnici na području Grada Pazina ostvarili su 254,7 milijuna kuna izvoza te 158,6 milijuna kuna uvoza; vrijednost izvoza je porasla je za 29,69%, dok je uvoz smanjen za 15,48% u odnosu na 2015. godinu. Ostvaren je pozitivan vanjskotrgovinski saldo u visini od 96,035 milijuna kuna koji je čak 11 puta veći nego 2015. godine.

Tablica 10) Kretanje vrijednosti uvoza i izvoza u Istarskoj županiji i Gradu Pazinu u razdoblju od 2013. do 2016. godine

u 000 kuna

	IZVOZ					UVOZ					POKRIVENOST UVOZA IZVOZOM	
	Istarska županija	Grad Pazin	Udio	Indeks izvoza IŽ	Indeks izvoza GP	Istarska županija	Grad Pazin	Udio	Indeks uvoza IŽ	Indeks uvoza GP	Istarska županija	Grad Pazin
2013.	7.646.546	191.784	2,51	145,73	100,99	4.484.991	164.455	3,67	87,37	92,81	170,49	116,62
2014.	8.318.349	214.203	2,58	108,79	111,69	4.413.907	187.452	4,25	98,42	113,98	188,46	114,27
2015.	8.530.730	196.403	2,30	102,55	91,69	7.483.614	187.743	2,51	169,55	100,16	113,99	104,61
2016.	9.814.474	254.718	2,60	115,05	129,69	4.947.503	158.683	3,21	66,11	84,52	198,37	160,52

Izvor: Državni zavod za statistiku i FINA, Obrada: Upravni odjel za gospodarstvo, financije i proračun

Od ukupno 303 poduzetnika, 64 njih je ostvarilo prihode od izvoza, dok je 95 poduzetnika u svom poslovanju ostvarilo uvoz.

Prerađivačka djelatnost ostvarila je ukupno 231,645 milijuna kuna prihoda od izvoza, od čega: djelatnost rezanja, oblikovanja i obrade kamena 161,636 mil. kn; proizvodnja električne opreme za rasvjetu 16,377 mil. kn; proizvodnja ostalih gotovih proizvoda od metala 13,660 mil. kn; proizvodnja ostalih proizvoda od papira i kartona 12,052 mil. kn; proizvodnja ambalaže od plastike 7,472 mil. kn.

Trgovačka djelatnost je izvezla ukupno 19,099 mil. kn, od čega najviše nespecijalizirana trgovina na veliko 15.869 mil kn.

2.5. Nezaposlenost

Stopa nezaposlenosti na području Grada Pazina koja je izračunata na temelju broja aktivnog stanovništva prema popisu stanovništva 2011. godine te prosječnog broja nezaposlenih za 2016. godinu iznosi 5,27%, (zaposleno stanovništvo starije od 15 godina - 3.607 ((popis stanovništva 2011.godine), prosječan broj nezaposlenih - 201) dok po istoj metodologiji stopa nezaposlenosti za područje cijele istarske županije iznosi 6,12% (zaposleno stanovništvo starije od 15 godina - 82.896 ((popis stanovništva 2011. godine), prosječan broj nezaposlenih - 5.404).

Uzmemo li u obzir podatke Državnog zavoda za statistiku o broju zaposlenih u pravnim osobama po županijama i gradovima /općinama – stanje na dan 31. ožujka 2016. (ne odnosi se na stanovništvo koje ima prebivalište na području Grada Pazina već na zaposlene u pravnim osobama koje imaju sjedište na području Grada Pazina) i prosječnog broja nezaposlenih osoba na području Grada Pazina u 2016. godini prema podacima Hrvatskog zavoda za zapošljavanje, ta stopa iznosi na području Grada Pazina iznosi 6,45%, (broj zaposlenih - 2.913, prosječan broj nezaposlenih - 201) dok po istoj metodologiji stopa nezaposlenosti za područje cijele istarske županije iznosi 8,58% (broj zaposlenih - 57.551, prosječan broj nezaposlenih - 5.404).

Tablica 11) Kretanje broja nezaposlenih osoba na području Grada Pazina u razdoblju od siječnja 2013. do kolovoza 2017. godine

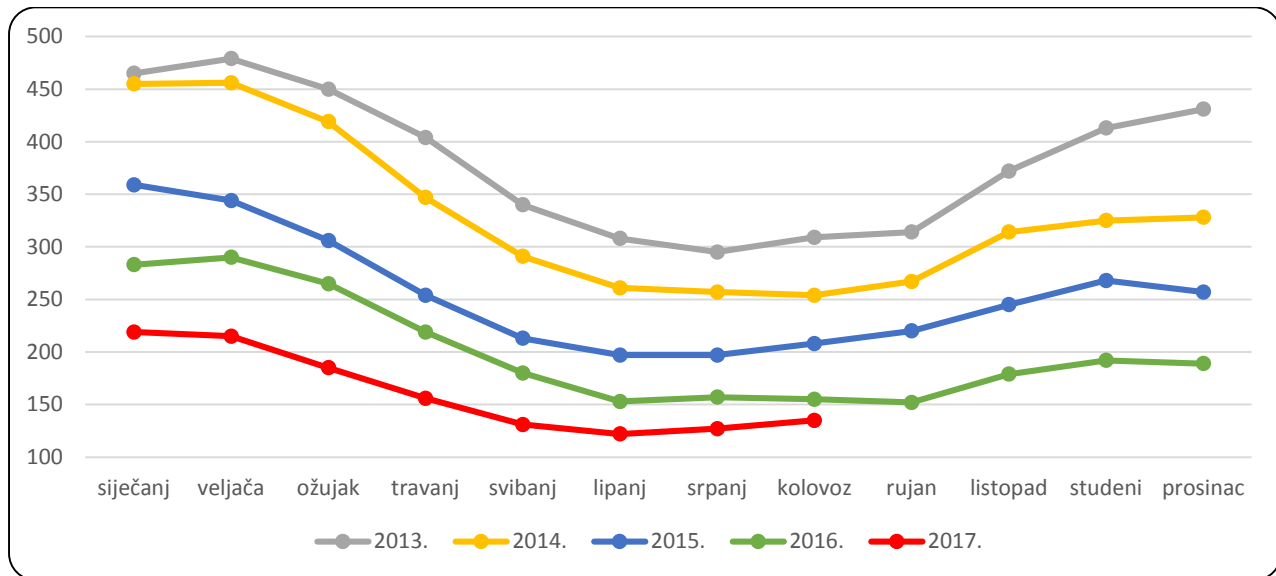
Godina/ mjesec	2013.	2014.	2015.	2016.	2017.	Indeks 14./13.	Indeks 15./14.	Indeks 16./15.	Indeks 17./16.
siječanj	465	455	359	283	219	97,85	78,90	78,83	77,39
veljača	479	456	344	290	215	95,20	75,44	84,30	74,14
ožujak	450	419	306	265	185	93,11	73,03	86,60	69,81
travanj	404	347	254	219	156	85,89	73,20	86,22	71,23
svibanj	340	291	213	180	131	85,59	73,20	84,51	72,78
lipanj	308	261	197	153	122	84,74	75,48	77,66	79,74
srpanj	295	257	197	157	127	87,12	76,65	79,70	80,89
kolovoz	309	254	208	155	135	82,20	81,89	74,52	87,10
rujan	314	267	220	152		85,03	82,40	69,09	0,00
listopad	372	314	245	179		84,41	78,03	73,06	0,00
studeni	413	325	268	192		78,69	82,46	71,64	0,00
prosinac	431	328	257	189		76,10	78,35	73,54	0,00
PROSJEK	382	331	256	201	161	86,65	77,24	78,68	80,16

Izvor: Hrvatski zavod za zapošljavanje, Obrada: Upravni odjel za gospodarstvo, financije i proračun

Posljednje četiri godine broj nezaposlenih osoba koje su prijavljene Hrvatskom zavodu za zapošljavanje, Ispostava Pazin, u konstantnom je padu. U 2014. godini broj nezaposlenih je u odnosu na

prethodnu godinu pao za 13,35%, u 2015. godini je smanjenje iznosilo 22,76%, a u 2016. godini 31,32%. U prvih osam mjeseci 2017. godine smanjenje u odnosu na isto razdoblje 2016. godine iznosi 24,21%.

Grafikon 4) Mjesečno kretanje broja nezaposlenih osoba na području Grada Pazina od siječnja 2013. godine do kolovoza 2017. godine



Izvor: Hrvatski zavod za zapošljavanje, Obrada: Upravni odjel za gospodarstvo, financije i proračun

Sezonski karakter kretanja nezaposlenih osoba na području Grada Pazina prisutan je dugi niz godina; broj nezaposlenih osoba u ljetnim mjesecima opada, dok prema zimskim mjesecima a posebno početkom godine raste, što se objašnjava sezonskim zapošljavanjem nezaposlenih osoba sa područja Grada Pazina u turističkom sektoru na obalnom području Istarske županije.

Tablica 12) Kretanje broja nezaposlenih osoba prema obrazovanju u razdoblju od 2013. do kolovoza 2017. g.

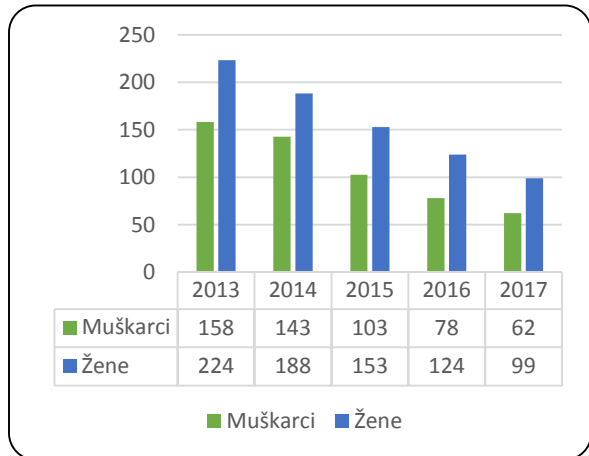
Godina	2013.	2014.	2015.	2016.	2017.
Bez škole i nezavršena osnovna škola	11	9	7	6	6
Završena osnovna škola	98	77	54	43	34
Srednja škola	212	181	143	110	83
Prvi stupanj fakulteta, stručni studij i viša škola	23	26	23	18	15
Fakultet, akademija, magisterij, doktorat	38	38	30	25	23
UKUPNO	382	331	254	201	161

Izvor: Hrvatski zavod za zapošljavanje, Obrada: Upravni odjel za gospodarstvo, financije i proračun

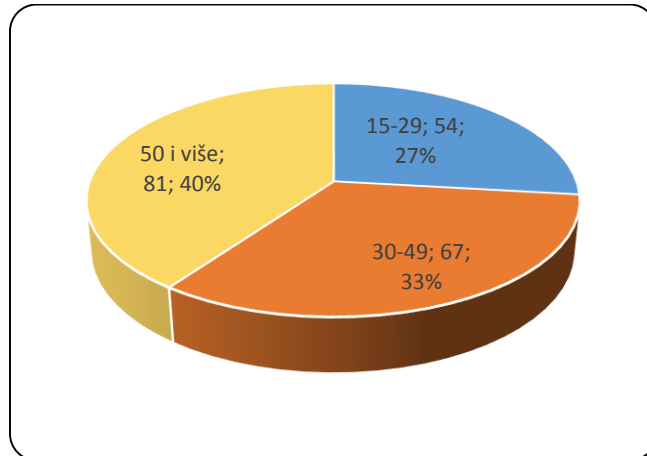
*- podaci se odnose na prvih deset mjeseci 2016. godine

U 2016. godini je najizraženiji pad broja nezaposlenih osoba sa završenom srednjom školom, a ta je pojava izražena i u prvih osam mjeseci 2017. godine, no i dalje je najveći udio nezaposlenih osoba sa srednjom stručnom spremom 54,72%, te onih sa završenom osnovnom školom 21,39%, potom slijede osobe sa završenim fakultetom 12,43%, sa završenom višom školom ili prvim stupnjem fakulteta 8,95% te vrlo malo onih bez škole ili nezavršenom osnovnom školom 2,89%.

Grafikon 5) Kretanje broja nezaposlenih osoba na području Grada Pazina od 2013. do kolovoza 2017. godine po spolu



Grafikon 6) Struktura nezaposlenih osoba na području Grada Pazina u 2016. godini po dobi



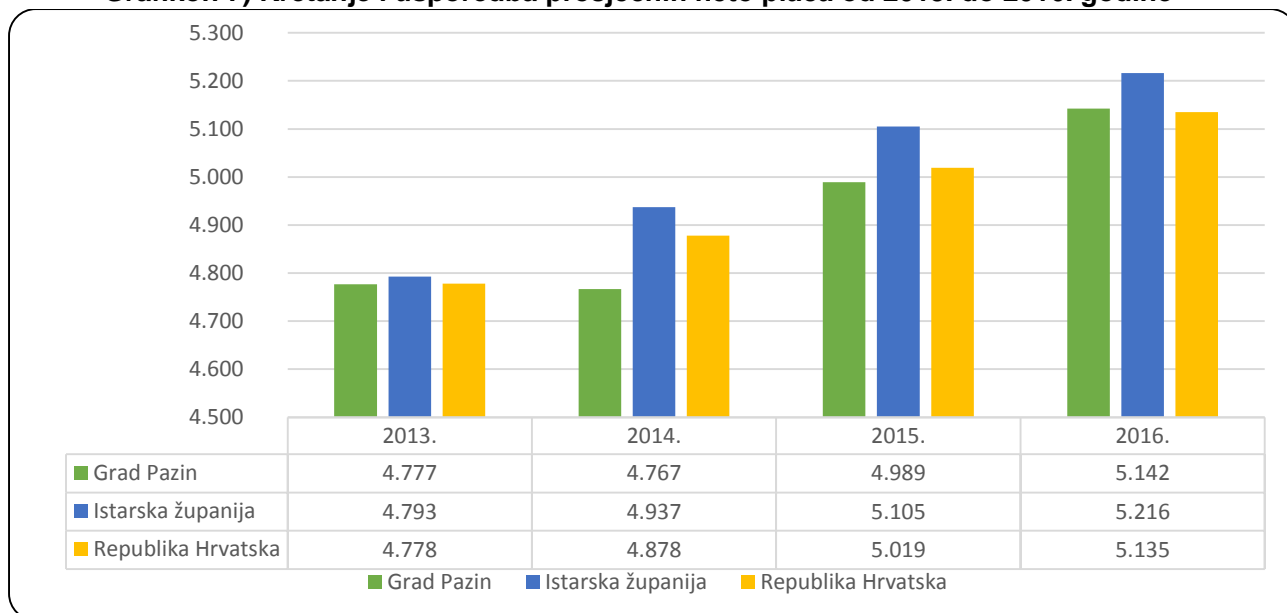
Izvor: Hrvatski zavod za zapošljavanje, Obrada: Upravni odjel za gospodarstvo, financije i proračun

Spolna struktura nezaposlenih osoba ukazuje na veću prisutnost žena od muškaraca u promatranom razdoblju (od 56-61%) s naglašenim porastom udjela žena u posljednje tri godine. U strukturi nezaposlenih osoba prema dobi nema promjena; najveći broj nezaposlenih je u dobi od 50 godina na dalje, potom slijede oni u dobi od 30 do 49 godina, dok je najmanji udio nezaposlenih osoba u dobi od 15 do 29 godina.

2.6. Neto plaće

Kretanje i usporedba prosječnih neto plaća kod poduzetnika - obveznika poreza na dobit prikazana je sljedećim grafikonom i pripadajućom tablicom.

Grafikon 7) Kretanje i usporedba prosječnih neto plaća od 2013. do 2016. godine



Izvor: FINA, Obrada: Upravni odjel za gospodarstvo, financije i proračun

Prosječna neto plaća zaposlenih kod poduzetnika na području Grada Pazina u 2016. godini viša je za 3,06% u odnosu na 2015. godinu, i neznatno je viša nego na nivou Republike Hrvatske (za 0,13%) te niža od prosječne neto plaće kod poduzetnika na području Istarske županije (za 1,42%).

3. AKTIVNOSTI GRADA PAZINA U SVRHU UNAPREĐENJA GOSPODARSTVA

Grad Pazin je i tijekom 2016. godine nastavio sa provođenjem mjera i aktivnostima kojima se nastoji unaprijediti poduzetništvo i potaknuti realizaciju poduzetničkih ideja.

Tijekom 2016. godine ukupno je odobreno 145.024,33 kn potpora, od čega za potpore novoosnovanim tvrtkama i obrtima, 54.336,04 (6); potpore poduzetnicima za financiranje pripreme i kandidiranje EU projekata, 9.500,00 kn, (1); potpore za novo zapošljavanje i samozapošljavanje, 4.000,00 (1); subvencioniranje ulaganja u standarde kvalitete; subvencioniranje troškova polaganja stručnih i majstorskih ispita, 800,00 kn (1); oslobađanja od obveze plaćanja dijela komunalnog doprinosa, 6.737,46 kn (1); oslobađanje od obveze plaćanja dijela komunalnog doprinosa pri ozakonjenju nezakonito izgrađenih zgrada, 29.437,70 kn (2); subvencioniranje dizajna i izrade promotivnih materijala, 15.084,00 kn (9), sufinanciranje kamatne stope poduzetničkih kredita, 25.129,14 kn (8). Mjere je koristilo 17 poduzetnika a oni su tijekom 2016. godine zaposlili ukupno 11 osoba od čega, 6 na neodređeno, 5 na određeno vrijeme, od čega 3 VSS, 1 VŠS, 7 SSS, 8 muškaraca i 3 žene, sve u rasponu od 23 do 61 godinu.

Na ove mjere nadodaju se i ukupno 123.834,72 kune pojedinačnih potpora sukladno čl. 39. Odluke o upravljanju poslovnim prostorom u vlasništvu Grada Pazina (Službene novine Grada Pazina 16/2007.,21/2009.,19/2010. i 22/2012.), što se odnosi na zakupce koji na dan 20. studenoga tekuće godine podmire zakupninu i komunalnu naknadu (za razdoblje siječanj – studeni tekuće godine) za poslovni prostor, oslobađaju se obveze plaćanja 75% zakupnine za mjesec prosinac tekuće godine.

4. ZAKLJUČAK

Prema dostupnim podacima Financijske agencije, godišnje financijske izvještaje za 2016 godinu predala su 303 poduzetnika što je 11 poduzetnika više nego 2015. godine, s druge strane prema podacima Trgovačkog suda u Pazinu, krajem 2015. godine u Registar su bila upisana 343 trgovačka društva; tijekom godine osnovana su 23, a brisana su 43 trgovačka društva, tako da ih je krajem 2016. godine bilo 323.

Ukupni prihodi poduzetnika na području Grada Pazina u 2016. godini iznosili su 1,302 milijarde kuna, što je za 8,96% više nego 2016. godine, dok su ukupni rashodi u visini 1,236 milijardi kuna porasli za 6,91%; dobit nakon oporezivanja viša je za 36,10% nego 2015. godine i iznosi 76,2 milijuna kuna, dok je ukupni gubitak smanjen za 12,45% i iznosi 36,5 milijuna kuna. Neto financijski rezultat poslovanja je pozitivan i iznosi 49,6 milijuna kuna dok su investicije u dugotrajnu imovinu smanjene za 31,38% i iznose 33,5 milijuna kuna. Prosječna neto plaća porasla je za 3,07% i iznosi 5.142 kn.

Struktura pazinskog gospodarstva obzirom na veličinu poduzetnika ostaje nepromijenjena duži niz godina, no primjenom odredbi Zakona o računovodstvu od početka 2016. godine, dogodila se promjena u klasifikaciji poduzeća obzirom na veličinu, što je najviše izraženo u kategoriji malih poduzetnika koji su prema novim odredbama sukladno ispunjavanju kriterija podijeljeni u male i mikro poduzetnike.

Mikro poduzetnici su najbrojniji (252), zapošljavaju 616 radnika odnosno 31,79% od ukupno zaposlenih u trgovačkim društvima, te su u 2016. godini ostvarili 21,11% od ukupnih prihoda (274,9 mil.kn) i 20,96% od ukupnih rashoda (259,1 mil.kn). Ostvaruju 18,6 mil.kn ili 24,42% ukupne dobiti i 7,1mil.kn ili 27,03% ukupnog gubitka, dok su njihove investicije u dugotrajnu imovinu iznosile 7 milijuna kuna odnosno 20,90% svih investicija na području Grada Pazina.

Mali poduzetnici kojih ima 46, najveći su poslodavci, zapošljavaju čak 35,45% ukupno zaposlenih u trgovačkim društvima na području Grada Pazina, ostvaruju 46,57% od ukupnih prihoda i 47,24% ukupnih rashoda, 44,53% ukupno ostvarene dobiti te 72,97% ukupnog gubitka na području Grada Pazina. Mali poduzetnici ujedno i najviše investiraju te su općenito uspješniji nego 2015. godine.

Srednje veliki poduzetnici kojih ima 4 zapošljavaju 235 radnika odnosno 12,13% ukupno zaposlenih u trgovačkim društvima, ostvaruju 198,2 mil.kn prihoda odnosno 15,22% ukupnih prihoda te 182,2 mil.kn ili 14,754% ukupnih rashoda. Ostvarena dobit od 14,8 milijuna kuna porasla je za 40,31% u odnosu na 2015. godinu i čini 19,46% ukupne dobiti. Investicije su za gotovo polovicu niže nego 2015. godine i iznose 6,9 mil.kn, dok je izvoz povećan za 42,85% i iznosi 12,6 mil.kn.

Jedini veliki poduzetnik u 2016. godini zapošljavao je 400 radnika ili 20,64% ukupno zaposlenih u trgovačkim društvima. Ukupni prihodi od 222,7 mil.kn veći su za 22,27% nego 2015. godine, dok su rashodi u visini od 211,1 mil.kn. veći za 18,94%. Ostvarena je dobit u visini 8,8 mil.kn što je za 160,14% više nego 2015. godine. Investicije od 5,5 mil.kn nešto su niže nego 2015. godine, dok je izvoz porastao za 41,29% i iznosi 161,2 milijuna kuna, odnosno 63,29% ukupnog izvoza pazinske privrede.

Promatrano prema djelatnostima, u strukturi gospodarstva Grada Pazina tijekom 2016. godine nije došlo do značajnijih promjena; i dalje se najveći broj poduzetnika bavi trgovinom na veliko i malo (91), te prerađivačkom industrijom (56). Ove dvije djelatnosti ostvaruju najviše ukupnih prihoda i rashoda, te najvišu dobit. Prerađivačka industrija i trgovina također zapošljavaju i najviše radne snage – prerađivačka industrija 49,07% a trgovina 16,92% od ukupno zaposlenih u privredi Grada Pazina.

Izvoz pazinske privrede veći je za 29,69% u odnosu na 2015. godinu dok je uvoz smanjen za 15,48%, pokrivenost uvoza izvozom je visoka 60,52, te je vrijednost izvoza je za 60,52% veća od vrijednosti uvoza.

Broj nezaposlenih osoba prijavljenih kod Hrvatskog zavoda za zapošljavanje je tijekom 2016. u odnosu na 2015. godinu smanjen za 21,32%, a u prvih osam mjeseci 2017. godine u odnosu na isto razdoblje 2016. za 24,20%. Među nezaposlenim osobama najzastupljenije su osobe sa završenim srednjoškolskim obrazovanjem te sa završenom osnovnom školom; promatrano po dobi nezaposlenih osoba, najzastupljenije su osobe starije od 50 godina.

Prosječna neto plaća zaposlenih kod poduzetnika na području Grada Pazina u 2016. godini viša je za 3,06% u odnosu na 2015. godinu i neznatno je viša od prosječne neto plaće kod poduzetnika na nivou Republike Hrvatske te za 1,42% niža od prosječne neto plaće na području Istarske županije.

Grad Pazin duži niz godina provodi aktivnosti kojima se nastoji unaprijediti stanje u gospodarstvu. Programom mjera za poticanje poduzetništva, ulaganjima u infrastrukturu i opremanjem poduzetničkih zona, nastoji se olakšati postojeće poslovanje kao i pokretanje novih poduzetničkih aktivnosti te povećati broj zaposlenih. Program mjera poticanja poduzetništva u Gradu Pazinu za 2016. godinu, dao je pozitivne rezultate, poduzetnici koji su tijekom 2016. godine koristili ove mjere, njih sedamnaestero, zaposlili su tijekom 2016. godine ukupno jedanaest osoba, od čega šest osoba na neodređeno vrijeme te pet osoba na određeno vrijeme, što je poticaj Gradu Pazinu da nastavi provoditi ovakve i slične programe.

KLASA: 301-01/17-01/16
URBROJ: 2163/01-06-02-17-5

Pazin, 12. listopada 2017.

**Upravni odjel za gospodarstvo,
financije i proračun**