

GRAD PAZIN

Upravni odjel za gospodarstvo, financije i proračun

**Izvještaj o stanju gospodarstva na području
Grada Pazina u 2014. godini**

Pazin, prosinac 2015.

SADRŽAJ

1. UVOD	1
2. FINANCIJSKI I FIZIČKI POKAZATELJI GOSPODARSTVA GRADA PAZINA	1
2.1. FINANCIJSKI POKAZATELJI GOSPODARSTVA GRADA PAZINA	1
2.2. FINANCIJSKI POKAZATELJI GOSPODARSTVA PREMA VELIČINI PODUZETNIKA	3
2.2.1. VELIKI PODUZETNICI	5
2.2.2. SREDNJE VELIKI PODUZETNICI	6
2.2.3. MALI PODUZETNICI	7
2.3. GOSPODARSTVO GRADA PAZINA - PREMA DJELATNOSTIMA	8
2.4. OBRTNIŠTVO	10
2.5. VANJSKOTRGOVINSKA RAZMJENA	10
2.6. NEZAPOSLENOST	11
2.7. NETO PLAĆE	13
3. AKTIVNOSTI GRADA PAZINA U SVRHU UNAPREĐENJA GOSPODARSTVA	14
4. ZAKLJUČAK	14

1. UVOD

Izveštaj o stanju gospodarstva na području Grada Pazina daje osnovne financijske i fizičke pokazatelje gospodarstva Grada Pazina u 2014. godini. Kako bi izvještaj bio što reprezentativniji, napravljena je usporedba s podacima iz 2011., 2012. i 2013. godine.

Podloga za izradu ovog izvještaja su podaci iz Godišnjih financijskih izvještaja koje obveznici prema Zakonu o računovodstvu (Narodne novine broj 109/07. i 54/13.), predaju u zakonski predviđenom roku u Registar GFI, odnosno Financijsku agenciju – FINU. Navedenim Zakonom definirane su dvije kategorije obveznika: 1) Obveznici javne objave - trgovačka društva i trgovci pojedinci te poslovne jedinice poduzetnika sa sjedištem u stranoj državi i to za redovno poslovanje i u slučajevima statusnih promjena, otvaranja stečajnog postupka ili pokretanja postupka likvidacije nad poduzetnikom i 2) Obveznici podnošenja GFI za statističke i druge potrebe - trgovačka društva i trgovci pojedinci, poslovne jedinice poduzetnika sa sjedištem u stranoj državi te pravne i fizičke osobe obveznici poreza na dobit. Navedene kategorije ne obuhvaćaju društva za osiguranje te banke i štedionice.

Ostali korišteni izvori podataka su on-line statistički podaci dostupni na web stranici Hrvatskog zavoda za zapošljavanje (www.hzz.hr), analize Financijske agencije, priopćenja i podaci Državnog zavoda za statistiku (www.dzs.hr), podaci sa portala Registra obrtnika (or.minpo.hr) Hrvatske obrtničke komore, portala Registra poslovnih subjekata (www1.biznet.hr) Hrvatske gospodarske komore i Udruženja obrtnika Pazin (www.uopazin.hr).

2. FINANCIJSKI I FIZIČKI POKAZATELJI GOSPODARSTVA GRADA PAZINA

Od čitavog niza podataka u ovom su izvještaju prikazani podaci koji najbolje oslikavaju stanje gospodarstva na području Grada Pazina: financijski pokazatelji poduzetnika prema veličini i djelatnosti, kretanje pokazatelja iz područja obrtništva, nezaposlenosti, međunarodne razmjene i neto plaća.

2.1. *Financijski pokazatelji gospodarstva Grada Pazina*

Tablica 1) Osnovni financijski pokazatelji od 2011. do 2014. godine

OPIS	2011.	2012.	2013.	2014.	Indeks 2012/2011	Indeks 2013/2012	Indeks 2014/2013
Broj poduzetnika	260	279	291	310	107,31	104,30	106,53
Broj zaposlenih	1.878	1.947	1.978	2.004	103,67	101,59	101,31
iznosi u 000 kuna							
Ukupni prihodi	1.303.931	1.263.636	1.165.011	1.211.030	96,91	92,20	103,95
Ukupni rashodi	1.301.655	1.292.621	1.138.743	1.150.973	99,31	88,10	101,07
Dobit prije oporezivanja	65.691	49.625	69.617	82.407	75,54	140,29	118,37
Gubitak prije oporezivanja	60.414	78.611	43.349	22.350	130,12	55,14	51,56
Porez na dobit	*	8.093	10.708	10.577	0,00	132,31	98,78
Dobit nakon oporezivanja	51.532	41.587	59.009	71.844	80,70	141,89	121,75
Gubitak nakon oporezivanja	60.420	78.665	43.450	22.363	130,20	55,23	51,47
Neto financijski rezultat	-8.888	-37.078	15.559	49.481	417,17	-41,96	318,02
Investicije	49.919	46.085	41.298	46.803	92,32	89,61	113,33
Prosječna neto plaća (u kn)	4.742	4.817	4.777	4.767	101,58	99,17	99,79

Izvor: FINA, Obrada: Upravni odjel za gospodarstvo, financije i proračun

* nema podataka

Prema podacima FINA-e, godišnje financijske izvještaje za 2014. godinu predalo je 310 poduzetnika, dok prema podacima Trgovačkog suda u Pazinu, broj poduzetnika koji su bili upisani u Registar 01.01.2014. godine iznosi 349, s time da je tijekom 2014. godine osnovano 15 novih a brisano 33 trgovačkih društava, pa je njihov broj na dan 31.12.2014. godine iznosio 331.

No unatoč podacima Trgovačkog suda u Pazinu o padu broja poduzetnika, broj poduzetnika koji su predali financijske izvještaje za 2014. godinu, porastao je za 6,53% odnosno za 19 poduzetnika u odnosu na 2013. godinu.

Broj zaposlenih povećao se sa 1.978 na 2.004 odnosno za 1,31% u odnosu na 2013. godinu. Nakon pada ukupnih prihoda i rashoda koji su zabilježeni 2012. i 2013. godine, 2014. godine ostvaren je rast ukupnih prihoda u visini od 3,95% (1,211 mlrd. kuna) odnosno rast ukupnih rashoda za 1,07% (1,150 mlrd. kuna).

Dobit nakon oporezivanja iznosi 71,844 milijuna kuna što je porast od 21,75%, dok je gubitak smanjen za 48,53% i iznosi 22,363 milijuna kuna. Neto financijski rezultat je pozitivan i iznosi 49,481 milijuna što je za čak 218,02% više nego u 2013. godini.

Investicije u dugotrajnu imovinu u visini 46,803 milijuna povećane su za 13,33% u odnosu na 2013. godinu, dok je prosječna neto plaća u padu već drugu godinu za redom i iznosi 4.767,00 kn.

Prema podacima Financijske agencije, odnosno analizi financijskih rezultata poduzetnika u županijskim središtima, po broju poduzetnika Pazin zauzima 45. mjesto po rangu na razini Republike Hrvatske, dok je po broju zaposlenih na 51. mjestu. Vrijednost ukupnog prihoda svrstava ga na 55 mjesto, dok je na visokom 7. mjestu po pokazatelju ukupnog prihoda po zaposlenom među svim gradovima sjedištima županija.

Prema ostvarenoj ukupnoj dobiti pazinski poduzetnici zauzimaju 37. mjesto među svim gradovima u RH, dok su po gubitku na 65. mjestu, što ih stavlja na 23. mjesto po neto financijskom rezultatu.

Da bi analiza bila što reprezentativnija, u tablici 2. su prikazani financijski pokazatelji gospodarstva na razini Istarske županije u usporedbi s udjelima Grada Pazina u financijskim i fizičkim pokazateljima Istarske županije u 2013. i 2014. godini.

Tablica 2) Usporedba osnovnih financijskih pokazatelja Grada Pazina i Istarske županije u 2013. i 2014. godini

OPIS	Istarska županija 2013.	Istarska županija 2014.	Indeks	Udio Grada Pazina 2013.	Udio Grada Pazina 2014.
Broj poduzetnika	9.241	9.429	102,03	3,15	3,29
Broj zaposlenih	44.761	45.701	102,10	4,42	4,39
iznosi u 000 kuna					
Ukupni prihodi	27.019.174	28.515.051	105,54	4,31	4,25
Ukupni rashodi	26.589.012	27.598.374	103,80	4,28	4,17
Dobit prije oporezivanja	2.143.894	2.752.619	128,39	3,25	2,99
Gubitak prije oporezivanja	1.713.732	1.835.942	107,13	2,53	1,22
Porez na dobit	246.547	256.558	104,06	4,34	4,12
Dobit nakon oporezivanja	1.898.402	2.498.096	131,59	3,11	2,88
Gubitak nakon oporezivanja	1.714.787	1.837.977	107,18	2,53	1,22
Neto financijski rezultat	183.615	660.119	359,51	8,47	7,50
Investicije	2.002.955	1.873.713	93,55	2,06	2,50
Prosječna neto plaća (u kn)	4.793	4.937	103,00	-	-

Izvor: FINA, Obrada: Upravni odjel za gospodarstvo, financije i proračun

Na području Istarske županije broj poduzetnika koji su u zakonskom roku Financijskoj agenciji predali godišnje financijske izvještaje za 2014. godinu iznosi 9.429, što je za 2,03% više nego 2013. godine. Broj zaposlenih u trgovačkim društvima sa sjedištem u Istarskoj županiji uvećan je za 2,10% u odnosu na 2013. godinu i iznosi 45.701.

Udio Grada Pazina u broju poduzetnika na razini Istarske županije povećao se sa 3,15% na 3,29%, međutim to se nije odrazilo na broj zaposlenih, čiji je udio smanjen sa 4,42% na 4,39%.

Ukupni prihodi poduzetnika Istarske županije viši su za 5,54% u odnosu na 2014. godinu i iznose 28,515 mlrd. kn, a rashodi su porasli za 3,80% i iznose 27,598 mlrd. kn, no udio ukupnih prihoda i rashoda Grada Pazina u ukupnim приходima i rashodima Istarske županije smanjen je za 0,06 odnosno 0,11 postotnih poena.

Dobit nakon oporezivanja porasla je za 31,59% u odnosu na 2013. godinu, te gubitak nakon oporezivanja za 7,18%. Udio dobiti koju ostvaruju pazinski poduzetnici u dobiti na razini županije smanjen je sa 3,11% na 2,88%, te udio u ukupnom gubitku koji je smanjen sa 2,53 na 1,22 %.

Poduzetnici istarske županije ostvarili su pozitivan neto financijski rezultat u visini 660 milijuna kuna te je on uvećan za čak 259,51% u odnosu na 2013. godinu. Investicije u visini 1,874 mlrd. kuna ostvarenih u 2014. godina niže su za 6,45% nego u 2013. godine, no prosječna neto plaća ostvarena kod poduzetnika na razini Istarske županije viša je za 3,00% nego 2013. godine.

Istarska županija je na 3. mjestu po broju poduzetnika te na 4. mjestu po broju zaposlenih na nivou RH. Po visini ostvarenog ukupnog prihoda nalazi se na 5. mjestu, a po ostvarenoj dobiti, ostvarenom ukupnom gubitku te neto financijskom rezultatu na 2. mjestu u RH. Investicijska aktivnost je također zadovoljavajuća, poduzetnici Istarske županije su na 3. mjestu po visini investicija, oni su ostvarili 5,3% svih investicija na području RH, a najveći investitor u 2014. godini bila je Maistra d.d. Također, po visini prosječne neto plaće Istarska županija je na visokom 2. mjestu, iza Grada Zagreba.

2.2. Financijski pokazatelji gospodarstva prema veličini poduzetnika

Financijski pokazatelji gospodarstva prema veličini poduzetnika podijeljeni su na male, srednje i velike poduzetnike¹, a u tablici 3. dana je njihova usporedba u 2013. i 2014. godini.

Tablica 3) Usporedba osnovnih financijskih pokazatelja u 2013. i 2014. godini prema veličini poduzetnika

OPIS	Mali 2013.	Mali 2014.	Srednji 2013.	srednji 2014.	Veliki 2013.	Veliki 2014.	Ukupno 2013.	Ukupno 2014.
Broj poduzetnika	287	305	3	4	1	1	291	310
Udjeli u %	98,63	98,39	1,03	1,29	0,34	0,32		
Broj zaposlenih	1.253	1.289	331	319	394	396	1.978	2.004
Udjeli u %	63,35	64,32	16,73	15,92	19,92	19,76		
iznosi u 000 kuna								
Ukupni prihodi	833.021	878.472	123.232	128.087	208.758	204.471	1.165.011	1.211.030
Udjeli u %	71,5	72,54	10,58	10,58	17,92	16,88		
Ukupni rashodi	790.736	811.491	148.367	141.145	199.640	198.336	1.138.743	1.150.973
Udjeli u %	69,44	70,50	13,03	12,26	17,53	17,23		
Dobit prije oporezivanja	59.702	75.251	796	1021	9.119	6.135	69.617	82.407
Udjeli u %	85,76	91,32	1,14	1,24	13,1	7,44		

¹Kriteriji za razlikovanje malih, srednjih i velikih poduzetnika definirani su Zakonom o računovodstvu („Narodne novine“ broj 109/07 i 54/13), a uključuju pokazatelje utvrđene na zadnji dan poslovne godine koja prethodi poslovnoj godini za koju se sastavljaju financijski izvještaji.

Mali poduzetnici su oni koji ne prelaze dva od sljedećih uvjeta:

– ukupna aktiva 32.500.000,00 kuna, prihod 65.000.000,00 kuna i prosječan broj radnika tijekom poslovne godine 50.

Srednje veliki poduzetnici su oni koji prelaze dva uvjeta za male poduzetnike ali ne prelaze dva od sljedećih uvjeta:

– ukupna aktiva 130.000.000,00 kuna, prihod 260.000.000,00 kuna i prosječan broj radnika tijekom poslovne godine 250.

Veliki poduzetnici su oni koji prelaze dva uvjeta za srednje poduzetnike.

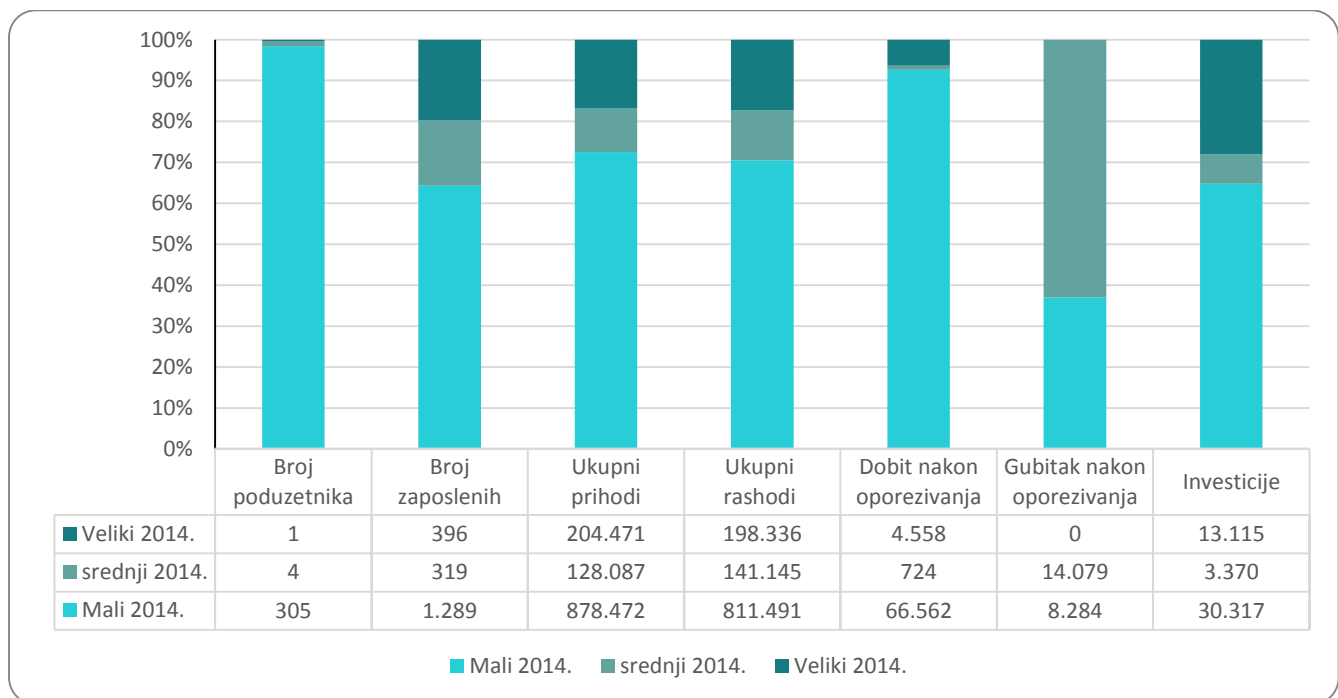
Gubitak prije oporezivanja	17.418	8.271	25.931	14.079	0	0	43.349	22.350
Udjeli u %	40,18	37,01	59,82	62,99	0	0,00		
Porez na dobit	8118	8703	204	297	2.386	1.577	10.708	10.577
Udjeli u %	75,81	82,28	1,91	2,81	22,28	14,91		
Dobit nakon oporezivanja	51.685	66.562	592	724	6.733	4.558	59.009	71.844
Udjeli u %	87,59	92,65	1	1,01	11,41	6,34		
Gubitak nakon oporezivanja	17.518	8.284	25.931	14.079	0	0	43.450	22.363
Udjeli u %	40,32	37,04	59,68	62,96	0	0,00		
Neto financijski rezultat	34.166	58.278	-25.340	-13.355	6.733	4.558	15.559	49.481
Udjeli u %	219,59	117,78	-162,86	-26,99	43,27	9,21		
Investicije	26.545	30.317	6.131	3.370	8.622	13.115	41.298	46.803
Udjeli u %	64,28	64,78	14,85	7,20	20,88	28,02		
Prosječna neto plaća (u kn)	4.317	4.439	4.549	4.379	6.432	6.148	4.777	4.767

Izvor: FINA, Obrada: Upravni odjel za gospodarstvo, financije i proračun

Struktura pazinskog gospodarstva obzirom na veličinu poduzetnika konstantna je duži niz godina; prevladavaju mali poduzetnici kojih ima 287, odnosno 98,63%, te se njihov broj povećao za 18 novih u odnosu na 2013. godinu, slijede srednje veliki poduzetnici kojih ima 4, odnosno 1,29%, te se njihova brojnost uvećala za jednog poduzetnika u odnosu na prethodnu godinu, te jedan veliki poduzetnik.

Mali poduzetnici kao i prethodnih godina zapošljavaju najveći dio radne snage, čak 63,35% ukupno zaposlenih u privredi grada Pazina zaposleno je kod malih poduzetnika. Srednje veliki poduzetnici unatoč tome što se njihova brojnost povećala, zapošljavaju 15,92% ukupne radne snage, što je manje nego 2013. godine. Jedan veliki poduzetnik zapošljava 19,76% od ukupno zaposlenih na području Grada Pazina.

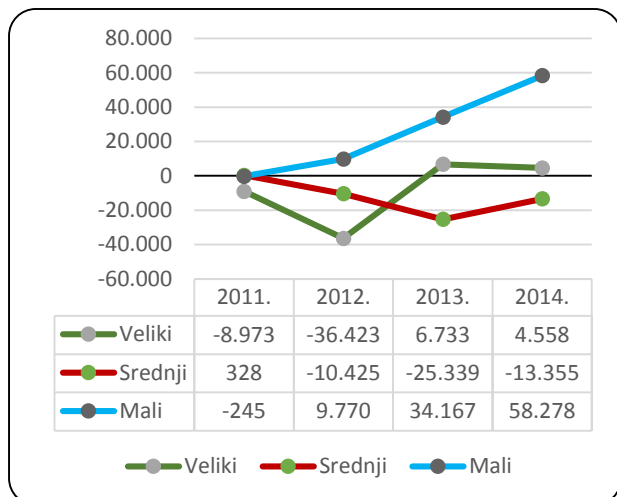
Grafikon 1) Struktura odabranih pokazatelja prema veličini poduzetnika u 2014. godini



Izvor: FINA, Obrada: Upravni odjel za gospodarstvo, financije i proračun

U svim promatranim kategorijama dominiraju mali poduzetnici, njihov udio u ukupnim veličinama (broju poduzetnika, broju zaposlenih, ukupno ostvarenom prihodu i rashodu, dobit nakon oporezivanja i investicijama) je najviši, osim u jednoj kategoriji, a to je gubitak nakon oporezivanja kojeg u najvećem dijelu generira kategorija srednje velikih poduzetnika. Kategorija velikih poduzetnika, odnosno jedan veliki poduzetnik ističe se po pokazatelju prosječne neto plaće, koja iznosi 6.148 kn, i veća je za 28,97% od prosječne na nivou svih poduzetnika u Pazinu.

Grafikon 2) Kretanje neto financijskog rezultata prema veličini poduzetnika od 2010. do 2014. godine



Neto financijski rezultat, već je tri godine za redom najviši u grupaciji malih poduzetnika, dok je situacija kod srednje velikih poduzetnika u posljednje tri godine obrnuta, njihov je neto financijski rezultat negativan, no u posljednjoj godini je taj negativan rezultat povoljniji no 2013. godine.

Veliki poduzetnici – odnosno jedan veliki poduzetnik koji je posljednje dvije godine jedini klasificiran kao veliki poduzetnik, ostvaruje dobit tijekom promatranog razdoblja tako je neto financijski rezultat pozitivan u 2013. i 2014. godini, za razliku od 2011. i 2012. godine kada su ovu grupaciju činila dva poduzetnika, od kojih je jedan ostvarivao veći gubitak od no što je bila dobit drugog poduzetnika, te je tako ostvaren negativan neto financijski rezultat ove grupe poduzetnika.

Izvor: FINA, Obrada: Upravni odjel za gospodarstvo, financije i proračun

2.2.1. VELIKI PODUZETNICI

Nakon stečaja tvrtke Puris d.d., status velikog poduzetnika zadržala je jedino tvrtka Kamen d.d. Pazin, te se prikazani podaci za 2013. i 2014. odnose samo na trgovačko društvo „Kamen“ d.d., dok je u prve dvije godine promatranog razdoblja u ovu kategoriju spadalo i trgovačko društvo „Puris“ d.d.

Tablica 4) Osnovni financijski podaci velikih poduzetnika od 2011. do 2014. godine

OPIS	2011.	2012.	2013.	2014.	Indeks 2013./2014.
Broj poduzetnika	2	2	1	1	100,00
Udjeli u %	0,77	0,72	0,34	0,32	-
Broj zaposlenih	612	559	394	396	100,51
Udjeli u %	30,12	28,71	19,92	19,76	-
iznosi u 000 kuna					
Ukupni prihodi	406.614	301.216	208.758	204.471	97,95
Udjeli u %	31,18	23,84	17,92	16,88	-
Ukupni rashodi	411.780	335.898	199.640	198.336	99,35
Udjeli u %	31,64	25,99	17,53	17,23	-
Dobit nakon oporezivanja	11.453	4.898	6.733	4.558	67,70
Udjeli u %	22,23	11,78	11,41	6,34	-
Gubitak nakon oporezivanja	20.426,00	41.321	0	0	-
Udjeli u %	33,81	52,56	0	0,00	-

Investicije	26.075	10.054	8.622	13.115	152,11
Udjeli u %	52,2	21,82	20,88	28,02	-
Prosječna neto plaća (u kn)	5.945	5.967	6.432	6.148	95,58

Izvor: FINA, Obrada: Upravni odjel za gospodarstvo, financije i proračun

Prema javno dostupnim podacima FINA-e, jedino veliko trgovačko društvo sa sjedištem na području Grada Pazina poslovalo je uspješno i tijekom 2014. godine. Broj zaposlenih nije se značajno mijenjao (dva radnika više nego 2014. godine), kao ni ukupni prihodi i rashodi. Prihodi u visini od 198,336 milijuna kuna manji su za 2,05% nego prethodne godine, a ukupni rashodi u visini 198,336 milijuna kuna manji su za 0,65% nego 2013. godine. Tijekom 2014. godine ostvarena je niža dobiti nego 2013. godine, nakon oporezivanja iznosi 4,558 milijuna kuna, što je manje za 33,30% nego 2013. godine, no s druge strane investicije su povećane za 52,15% i iznose 13,155 milijuna kuna, što je više od četvrtine svih investicija poduzetnika na području Grada Pazina. Prosječna neto plaća, iako najveća promatrano po veličini poduzetnika, niža je za 4,42% u odnosu na 2013. godinu. Značajno je napomenuti da se od cjelokupne vrijednosti izvoza gospodarstva Pazina u visini 214 milijuna kuna, 57,9% odnosno 124 milijuna kuna odnosi na izvoz navedenog velikog poduzetnika.

2.2.2. SREDNJE VELIKI PODUZETNICI

Kao i prethodne godine, u skupinu srednje velikih trgovačkih društva u 2014. godini ubrajaju se tvrtke „Vladimir Gortan“ d.d., „Usluga“ d.o.o. i Puris d.d., a od 2014. godine i „Pisinium“ d.o.o., koji je prema kriterijima iz Zakona o računovodstvu, prešao iz kategorije malih u srednje velike poduzetnike.

Tablica 5) Osnovni financijski podaci srednje velikih poduzetnika od 2011. do 2014. godine

OPIS	2011.	2012.	2013.	2014.	Indeks 2013./2014.
Broj poduzetnika	2	3	3	4	133,33
Udjeli u %	0,77	1,08	1,03	1,29	-
Broj zaposlenih	128	152	331	319	96,37
Udjeli u %	6,82	7,81	16,73	15,92	-
iznosi u 000 kuna					
Ukupni prihodi	57.703	107.343	123.232	128.087	103,94
Udjeli u %	4,43	8,49	10,58	10,58	-
Ukupni rashodi	57.228	117.621	148.367	141.145	95,13
Udjeli u %	4,4	9,1	13,03	12,26	-
Dobit nakon oporezivanja	328	408	592	724	122,30
Udjeli u %	0,64	0,98	1	1,01	-
Gubitak nakon oporezivanja	0	10.833	25.931	14.079	54,29
Udjeli u %	0	13,78	59,82	62,96	-
Investicije	6.957	3.330	6.131	3.370	54,97
Udjeli u %	13,94	7,23	14,85	7,20	-
Prosječna neto plaća (u kn)	4.266	4.634	4.549	4.379	96,26

Izvor: FINA, Obrada: Upravni odjel za gospodarstvo, financije i proračun

Unatoč porastu broja poduzetnika u odnosu na 2013. godinu, broj zaposlenih je smanjen za 3,63%, odnosno za 12 zaposlenih. Ukupni prihodi porasli su za 3,94% i iznose 128 milijuna kuna, dok su rashodi smanjeni za 4,87% u odnosu na 2013. godinu i iznose 141 milijuna kuna.

Dobit u visini 724 tisuće kuna viša je za 22,30% nego 2013. godine, dok je gubitak smanjen za 45,71% i iznosi 14 milijuna kuna; od ukupno četiri poduzetnika u ovoj grupi, njih troje ostvarilo je dobit, dok je jedno trgovačko društvo iskazalo gubitak. Ova grupa poduzetnika gotovo je prepolovila investicije u dugotrajnu imovinu u odnosu na 2013. godinu, te one iznose 3,370 milijuna kuna.

Prosječna neto plaća smanjena je kao i kod ostalih veličina poduzetnika i to za 3,74%. Vrijednost izvoza ove grupe poduzetnika također je smanjena u odnosu na 2013. godinu i to za 36% (sa 1,026 milijuna kuna na 359 tisuća kuna), te uvoza također – sa 13,327 milijuna kuna na 5,531 milijun kuna.

2.2.3. MALI PODUZETNICI

Mali poduzetnici su i tijekom 2014. godine zadržali vodeće mjesto u gospodarstvu Grada Pazina: najbrojniji su (udio 98,39%), zapošljavaju najviše radne snage (udio 64,32%), ostvaruju najveće prihode (udio 72,54%), rashode (udio 70,50%), dobit (udio 92,65%) i investicije (udio 64,78%).

Tablica 6) Osnovni financijski podaci malih poduzetnika od 2011. do 2014. godine

OPIS	2011.	2012.	2013.	2014.	Indeks 2013./2014.
Broj poduzetnika	256	274	287	305	106,27
Udjeli u %	98,46	98,21	98,63	98,39	
Broj zaposlenih	1.138	1.236	1.253	1.289	102,87
Udjeli u %	60,6	63,48	63,35	64,32	
iznosi u 000 kuna					
Ukupni prihodi	842.613	855.077	833.021	878.472	105,46
Udjeli u %	64,62	67,67	71,5	72,54	
Ukupni rashodi	832.646	839.103	790.736	811.491	102,62
Udjeli u %	63,97	64,91	69,44	70,50	
Dobit nakon oporezivanja	39.750	36.281	51.685	66.562	128,78
Udjeli u %	77,14	87,24	87,59	92,65	
Gubitak nakon oporezivanja	39.995	26.511	17.518	8.284	47,29
Udjeli u %	66,19	33,70	40,32	37,04	
Investicije	16.886	32.700	26.545	30.317	114,21
Udjeli u %	33,83	70,96	64,28	64,78	
Prosječna neto plaća (u kn)	4.149	4.319	4.317	4.439	102,83

Izvor: FINA, Obrada: Upravni odjel za gospodarstvo, financije i proračun

Brojnost malih poduzetnika se u 2014. godini u odnosu na 2013. godinu povećala za 6,27%, odnosno za 18 novih, te je i broj zaposlenih kod malih poduzetnika porastao za 2,87% odnosno za 36 djelatnika. Ukupno ostvareni prihodi porasli su za 2,87% i iznose 878,472 milijuna kuna, dok su rashodi porasli za 2,62% u odnosu na prethodnu godinu i iznose 811,491 milijuna kuna.

Ukupno ostvarena dobit nakon oporezivanja porasla je za 28,78% i iznosi 66,562 milijuna kuna; ukupan broj poduzetnika koji su 2014. godine ostvarili pozitivan financijski rezultat je 200, dok je broj onih koji su poslovali sa gubitkom bio 105, te je njihov gubitak iznosio 8,284 milijuna kuna što je za 52,71% manje nego 2013. godine. Investicije malih poduzetnika porasle su za 4,21% i iznose 30,317 milijuna kuna, što je

64,78% svih investicija poduzetnika na području Grada Pazina; od ukupno 305 malih poduzetnika, 100 njih je investiralo u dugotrajnu imovinu tijekom 2014. godine.

Prosječna neto plaća iznosila je 4.439 kn, što je za 6,88% niže od prosječne neto plaće ostvarene u gospodarstvu Grada Pazina, no jedino su mali poduzetnici zabilježili porast prosječne neto plaće u 2014. godini i to za 2,83%.

Ova grupa poduzetnika ostvarila je 33,5% veći izvoz nego 2013. godine (89,816 milijuna kuna), te 32,9% veći uvoz nego 2013. godine (179,354 milijuna kuna), te je ostvarila negativni trgovinski saldo u visini 89,539 kuna, što je za 32,3% više nego 2013. godine.

2.3. **Gospodarstvo Grada Pazina - prema djelatnostima**

Struktura gospodarstva Grada Pazina prema djelatnostima je uglavnom konstantna, tijekom 2014. godine nije bilo značajnijeg „bježanja“ poduzetnika u druge djelatnosti. Novih 19 poduzetnika gotovo se ravnomjerno rasporedilo u različite djelatnosti, najveći skok – pet novih poduzetnika dogodio se u djelatnosti pružanja smještaja te pripreme i usluživanja hrane, tri nova u stručnim, znanstvenim i tehničkim djelatnostima, te po dva nova u djelatnosti poljoprivrede te građevinarstva, te po jedan u prerađivačkoj industriji, djelatnosti opskrbe vodom, uklanjanju otpadnih voda i gospodarenja otpadom, zatim trgovini na veliko i malo, djelatnosti informacija i komunikacija, poslovanja nekretninama, djelatnosti zdravstvene zaštite te jedan poduzetnik u djelatnosti koja ranije nije postojala na području Pazina – umjetnost, zabava i rekreacija.

Od ukupno 310 poduzetnika, najviše njih – 27,74% odnosno 86 privrednih subjekata 2014. godine bavilo se djelatnošću trgovine na veliko i malo. Ta djelatnost zapošljava 16,82% svih ukupno zaposlenih kod pazinskih poduzetnika obveznika poreza na dobit. Djelatnost trgovine ostvaruje nešto manje od trećine ukupnih prihoda te četvrtinu rashoda svih poduzetnika. Ova djelatnost ostvarila je i najveću ukupnu dobit u visini 26,9 milijuna kuna te je ona porasla za 48,8% u odnosu na 2013. godinu, dok je gubitak porastao za 30% i iznosi 2 milijuna kuna. Neto financijski rezultat je pozitivan i najviši je među svim djelatnostima (24,8 milijuna kuna). Prosječna neto plaća isplaćena u ovoj djelatnosti niža od prosječne plaće na razini svih djelatnosti i to za 7,069%.

Tablica 7) Osnovni financijski podaci prema djelatnosti poduzetnika u 2014. godini u 000 kuna

	Djelatnost	Broj poduzetnika		Prihodi 2014.	Rashodi 2014.	Dobit n. o. 2014.	Gubitak n. o. 2014.	Neto fin. rezultat 2014.	Broj zaposlenih		Neto plaća 2014.
		2014.	udio						2014.	udio	
A	Poljoprivreda, šumarstvo i ribarstvo	13	4,19	31.371	29.655	1.646	292	1.354	48	2,40	6.421
B	Rudarstvo i vađenje	1	0,32	0	74	0	74	-74	0	0,00	0
C	Prerađivačka industrija	63	20,32	580.949	569.322	24.011	16.204	7.807	1.018	50,80	5.018
D	Opskrba električnom en., plinom, parom i klimatizacija	1	0,32	0	13	0	13	-13	0	0,00	0
E	Opskrba vodom; uklanjanje otp. voda, gosp. otpadom...	3	0,97	49.788	47.576	2.379	239	2.140	85	4,24	4.865
F	Građevinarstvo	39	12,58	84.728	83.552	2.717	2.267	450	191	9,53	3.851
G	Trgovina na veliko i malo; popravak mot. vozila i motoc.	86	27,74	317.581	288.607	26.970	2.094	24.876	337	16,82	4.430
H	Prijevoz i skladištenje	12	3,87	36.993	35.923	1.098	203	895	35	1,75	3.936
I	Djelatnost pružanja smještaja te pripreme i usluživanja hrane	13	4,19	10.093	9.922	302	184	118	42	2,10	3.100
J	Informacije i komunikacije	15	4,84	18.038	17.356	690	172	518	70	3,49	4.823
K	Financijske djelatnosti i djelatnosti osiguranja	2	0,65	1.281	992	289	0	289	3	0,15	2.526
L	Poslovanje nekretninama	5	1,61	1509	1617	15	123	-108	6	0,30	6.553

M	Struč., znan. i tehn. djelatnosti	38	12,26	48.580	41.345	6.663	52	6.611	99	4,94	5.820
N	Administrativne i pomoćne uslužne djelatnosti	8	2,58	19.184	15.296	3.895	176	3.719	31	1,55	3.542
O	Javna uprava I obrana; obvezno socijalno osiguranje	1	0,32	1.605	1.101	395	0	395	4	0,20	7.087
P	Obrazovanje	1	0,32	1.775	1.715	47	0	47	6	0,30	5.372
Q	Djelatnosti zdravstvene zaštite i socijalne skrbi	2	0,65	1.952	1.706	365	209	156	8	0,40	4.995
R	Umjetnost, zabava i rekreacija	1	0,32	392	333	47	0	47	2	0,10	3.820
S	Ostale uslužne djelatnosti	5	1,61	5.055	4.671	315	20	295	18	0,90	2.659
N	Nepoznato	1	0,32	156	198	0	42	-42	1	0,05	0
	Ukupno	310	100,00	1.211.030	1.150.974	71.844	22.364	49.480	2004	100,00	4.767

Izvor: FINA, Obrada: Upravni odjel za gospodarstvo, financije i proračun

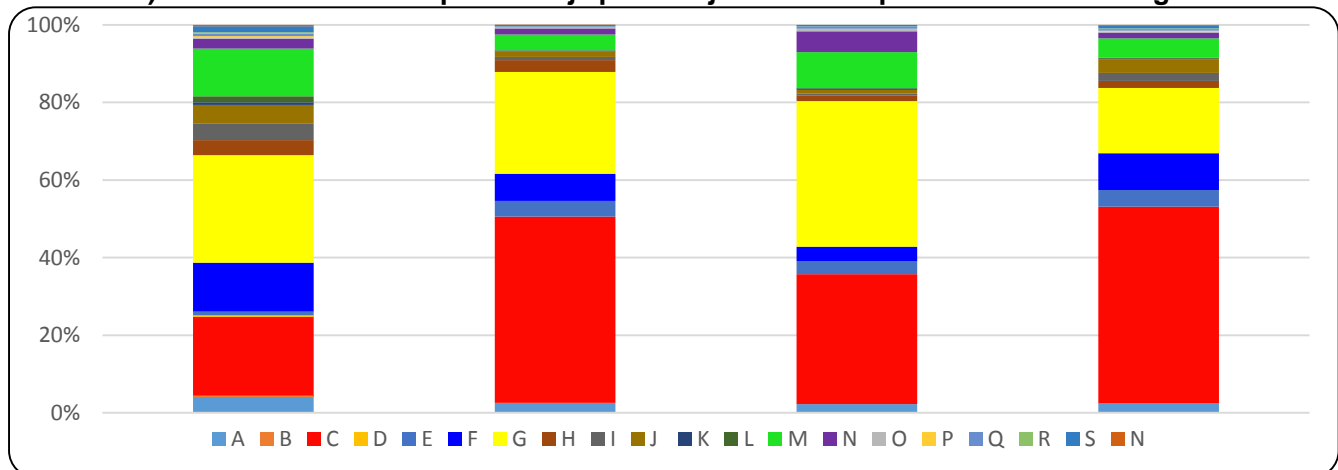
Prerađivačka djelatnost kojom se bavi 63 poduzetnika zapošljava polovicu svih zaposlenih kod pazinskih obveznika poreza na dobit, odnosno ukupno 1.018 zaposlenih. Već duži niz godina ova djelatnost ostvaruje najviše prihode i rashode; 2014. godine oni su iznosili 580,949, odnosno 569,322 milijuna kuna. Dobit koju ostvaruje ova djelatnost je također visoka, 24,011 milijuna kuna ali je i najviši gubitak od svih djelatnosti; 16,204 milijuna kuna. Neto financijski rezultat je pozitivan i iznosi 7,807 milijuna kuna i najveći je nakon djelatnosti trgovine na veliko i malo. Prosječna neto plaća u ovoj djelatnosti iznosila je 5.018,00 kn, te je ona za 5,26% viša od prosječne neto plaće isplaćene kod pazinskih obveznika poreza na dobit.

Od ostalih djelatnosti, izdvaja se djelatnost građevinarstva, koja broji 39 privredna subjekta te zapošljava 9,53% radne snage. Tijekom 2014. godine ova djelatnost bilježi smanjenje ukupnih prihoda i rashoda za oko 20%, no bilježi lagan porast ostvarene dobit te pad ostvarenog gubitka, što rezultira „popravljanjem“ neto financijskog rezultata iz 2013. godine koji je iznosio -316.000 kuna na pozitivnih 450.000 kuna 2014. godine.

Ističe se i djelatnost stručnih, znanstvenih i tehničkih djelatnosti, koja bilježi rast prihoda i rashoda od 41,96% odnosno 36,43%. Dobit ove djelatnosti porasla je za 99,5%, iznosi 6,6 milijuna kuna i treća je po visini među svim djelatnostima, te treća po visini neto financijskog rezultata.

Uspoređuju li se plaće, najveća prosječna neto plaća isplaćena u 2014. godini bila je u djelatnosti javne uprave i obrane, obvezno socijalno osiguranje 7.087 kn, slijede djelatnosti poslovanja nekretninama 6.553 kn, poljoprivreda, šumarstvo i ribarstvo 6.421 kn, stručne, znanstvene i tehničke djelatnosti 5.820 kn, obrazovanje 5.372 kn, prerađivačka industrija 5.018kn, djelatnosti zdravstvene zaštite i socijalne skrbi 4.995 kn, opskrba vodom; uklanjanje otpadnih voda, gospodarenje otpadom te djelatnost sanacije okoliša 4.865 kn, informacije i komunikacije 4.823 kn, dok ostale djelatnosti ostvaruju plaću nižu od prosjeka na razini Grada Pazina, najlošija prema tom kriteriju je financijska djelatnosti i djelatnosti osiguranja 2.526 kn.

Grafikon 3) Struktura odabranih pokazatelja prema djelatnostima poduzetnika u 2014. godini



Izvor: FINA, Obrada: Upravni odjel za gospodarstvo, financije i proračun

2.4. Obrtništvo

Prema podacima Ureda državne uprave u Istarskoj županiji, Službe za gospodarstvo, na području Grada Pazina je početkom 2014. godine bilo registrirano 349 obrtnika, tijekom godine objavljeno je 36 obrta te prijavljeno 16 novih, tako da je krajem godine bilo registrirano 329 obrta.

Tablica 8) Osnovni financijski pokazatelji obrtništva od 2011. do 2014. godine u 000 kuna

godina	2011.	2012.	2013.	2014.*	Indeks 2012/2011	Indeks 2013/2012	Indeks 2014/2013
broj obrtnika	427	436	371	294	102,11	85,09	79,25
ukupni primici	127.719.872,80	124.644.492,62	124.936.899,17	100.951.050,40	97,59	100,23	80,80
ukupni izdaci	114.839.943,67	112.687.013,58	112.298.796,16	87.678.873,70	98,13	99,66	78,08
ukupni dohodak	14.799.408,31	14.600.508,15	15.684.783,67	14.335.886,72	98,66	107,43	91,40
ukupni gubitak	-1.919.479,18	-2.643.029,11	-3.046.680,66	-1.063.710,02	137,70	115,27	34,91
neto dohodak	12.879.929,13	11.957.479,04	12.638.103,01	13.272.176,70	92,84	105,69	105,02

Izvor: Porezna uprava, Ispostava Pazin, Obrada: Upravni odjel za gospodarstvo, financije i proračun

*- privremeni podaci

Podaci Porezne uprave, Područnog ureda Istra, Hrvatsko primorje, Gorski kotar i Lika, Ispostava Pazin također ukazuju na opadanje broja obrtnika na području Grada Pazina. Iako se radi o djelomičnim podacima za 2014. godinu, broj obrtnika koji su ostvarili primitke u 2014. godini je 294 što je u odnosu na 2013. godinu manje za 20,75%. Ukupni primici niži su za 19,20% a ukupni izdaci za 21,02%. Ukupni dohodak ostvaren je u visini 14,3 milijuna kuna i niži je za 8,6% u odnosu na 2013. godinu, dok je ukupni gubitak pazinskih obrtnika smanjen za čak 65,09% u odnosu na 2013. godinu. Sukladno tim rezultatima je neto dohodak odnosno razlika između ukupnog dohotka i ukupnog gubitka uvećan za 5,02% i iznosi 13,2 milijuna kuna, što je ujedno i najviši neto dohodak ostvaren u promatranom razdoblju od četiri godine. U protekle se četiri godine broj poduzetnika koji su ostvarili primitke smanjio za 31,15% odnosno za 133 obrtnika, dok je ukupni neto dohodak porastao za 3,04%.

2.5. Vanjskotrgovinska razmjena

Pristupanjem RH u članstvo EU, Državni zavod za statistiku prestao je s objavljivanjem podataka o robnoj razmjeni na razini gradova i županija, stoga su za 2013. i 2014. godinu korišteni podaci FINA – e koji nisu u potpunosti usporedivi, međutim može se izvući zaključak o smjeru kretanja međunarodne razmjene.

Tijekom 2014. godine poduzetnici na području Grada Pazina ostvarili su 214 milijuna kuna izvoza te 187 milijuna kuna uvoza odnosno, vrijednost izvoza je porasla za 11,69%, a uvoza za 13,98%, te je i ove godine ostvaren pozitivan vanjskotrgovinski saldo.

Tablica 8) Kretanje vrijednosti uvoza i izvoza u Istarskoj županiji i Gradu Pazinu u razdoblju od 2011. do 2014. godine

u 000 kuna

	IZVOZ					UVOZ					POKRIVENOST UVOZA IZVOZOM	
	Istarska županija	Grad Pazin	Udio	Indeks izvoza IŽ	Indeks izvoza GP	Istarska županija	Grad Pazin	Udio	Indeks uvoza IŽ	Indeks uvoza GP	Istarska županija	Grad Pazin
2011.	7.120.999	242.558	3,41	105,24	128,34	5.446.357	186.317	3,42	98,48	108,22	130,75	130,19
2012.	5.246.897	189.903	3,62	73,68	78,29	5.133.568	177.192	3,45	94,26	95,1	102,21	107,17
2013.	7.646.546	191.784	2,51	145,73	100,99	4.484.991	164.455	3,67	87,37	92,81	170,49	116,62
2014.	8.318.349	214.203	2,58	108,79	111,69	4.413.907	187.452	4,25	98,42	113,98	188,46	114,27

Izvor: Državni zavod za statistiku i FINA, Obrada: Upravni odjel za gospodarstvo, financije i proračun

Od ukupno 310 poduzetnika, 63 ostvarilo je izvoz, a 83 uvoz; prerađivačka djelatnost ostvarila je ukupno 169,877 milijuna kuna prihoda od izvoza, od čega: djelatnost rezanja, oblikovanja i obrade kamena 124,204 mil. kn; proizvodnja ostalih proizvoda od papira i kartona 12,951 mil. kn; proizvodnja ostalih strojeva za opće namjene 8,441 mil. kn, proizvodnja ambalaže od plastike 8,309 mil. kn, slijedi djelatnost uklanjanja otpadnih voda i gospodarenja otpadom 26,977 milijuna kuna, i to u djelatnosti oporabe posebno izdvojenih materijala. Trgovačka djelatnost izvozi ukupno 12,028 mil. kn, od čega najviše nespecijalizirana trgovina na veliko 9.185 mil kn.

Istarska županija je također ostvarila porast vrijednosti izvoza i to za 8,79%, dok je vrijednost uvoza smanjena za 1,58%. Na nivou županije je također ostvarena je pozitivna vanjskotrgovinska bilanca; vrijednost izvoza je gotovo dvaput veća od vrijednosti uvoza.

2.6. Nezaposlenost

Stopa nezaposlenosti koja je izračunata na temelju broja aktivnog stanovništva prema popisu stanovništva 2011. godine te prosječnog broja nezaposlenih za 2014. godinu iznosi 8,40%.

Tablica 9) Kretanje broja nezaposlenih osoba na području Grada Pazina u razdoblju od siječnja 2011. do rujna 2015. godine

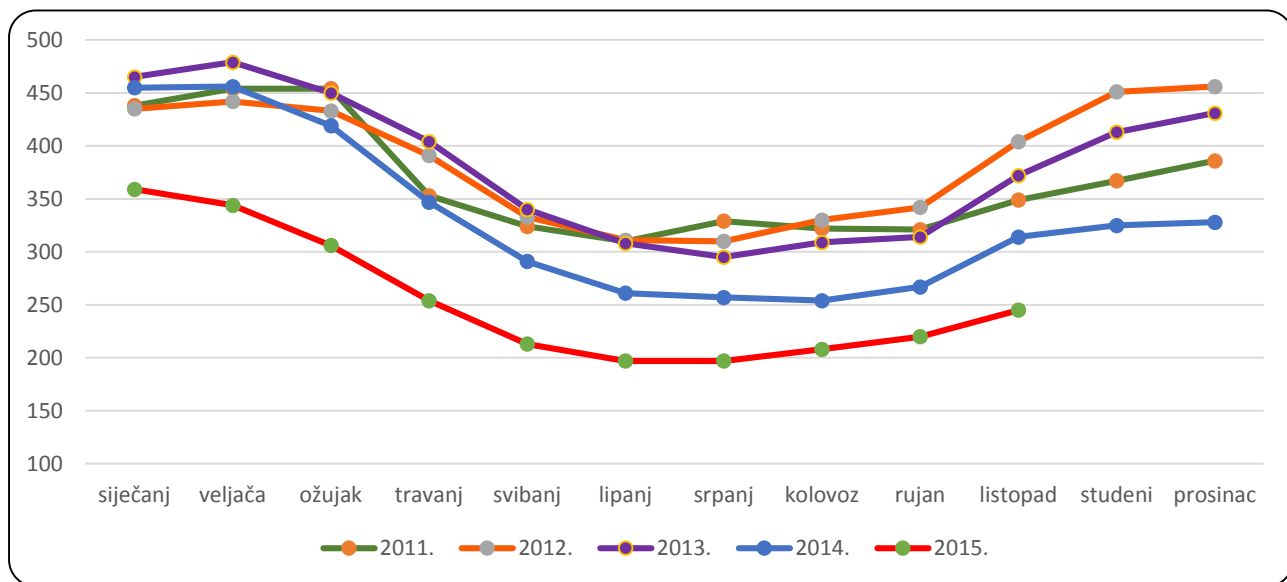
Godina/mjesec	2011.	2012.	2013.	2014.	2015.	Indeks 12./11.	Indeks 13./12.	Indeks 14./13.	Indeks 15./14.
siječanj	438	435	465	455	359	99,32	106,9	97,85	78,90
veljača	454	442	479	456	344	97,36	108,37	95,20	75,44
ožujak	454	433	450	419	306	95,37	103,93	93,11	73,03
travanj	353	391	404	347	254	110,76	103,32	85,89	73,20
svibanj	324	333	340	291	213	102,78	102,1	85,59	73,20
lipanj	310	311	308	261	197	100,32	99,04	84,74	75,48
srpanj	329	310	295	257	197	94,22	95,16	87,12	76,65
kolovoz	322	330	309	254	208	102,48	93,64	82,20	81,89
rujan	321	342	314	267	220	106,54	91,81	85,03	82,40
listopad	349	404	372	314	245	115,76	92,08	84,41	78,03
studeni	367	451	413	325	-	122,89	91,57	78,69	0,00
prosinac	386	456	431	328	-	118,13	94,52	76,10	0,00
PROSJEK	367	387	382	331	254	105,5	98,54	86,69	76,57*

Izvor: Hrvatski zavod za zapošljavanje, Obrada: Upravni odjel za gospodarstvo, financije i proračun

*- indeks u odnosu na prvih 10 mjeseci 2014. godine

Posljednje tri godine broj nezaposlenih osoba koje su prijavljene Hrvatskom zavodu za zapošljavanje, Ispostava Pazin, u konstantnom je padu. Tijekom 2013. godine njihov je broj smanjen za 1,46%, a tijekom 2014. smanjio se za 21,57%. U prvih deset mjeseci 2015. godine u odnosu na isto razdoblje 2014. godine smanjenje iznosi 23,43%.

Grafikon 4) Kretanje broja nezaposlenih osoba na području Grada Pazina od 2011. do listopada 2015. godine



Izvor: Hrvatski zavod za zapošljavanje, Obrada: Upravni odjel za gospodarstvo, financije i proračun

Sezonski karakter kretanja nezaposlenih osoba na području Grada Pazina prisutan je dugi niz godina; broj nezaposlenih osoba u ljetnim mjesecima opada, dok se prema zimskim mjesecima a posebno početkom godine penje, što se objašnjava sezonskim zapošljavanjem nezaposlenih osoba sa područja Grada Pazina u turističkom sektoru gradova i mjesta u obalnom području Istarske županije.

Tablica 10) Kretanje nezaposlenosti prema obrazovanju u razdoblju od 2010. do 2014. g.

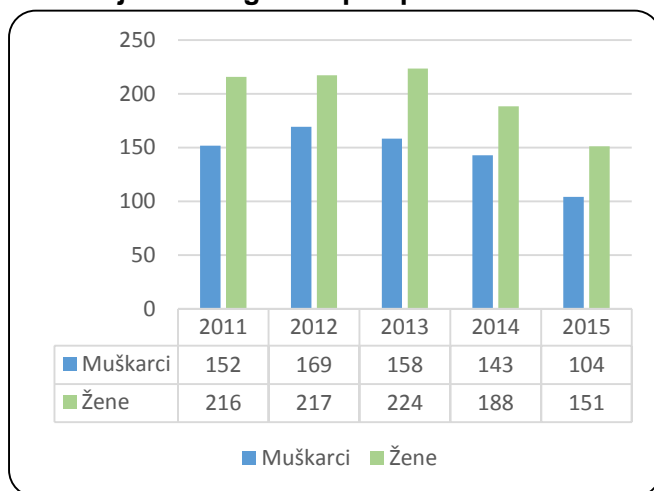
Godina	2011.	2012.	2013.	2014.	2015.*
Bez škole i nezavršena osnovna škola	17	15	11	9	7
Završena osnovna škola	104	97	98	77	55
Srednja škola	201	212	212	181	141
Prvi stupanj fakulteta, stručni studij i viša škola	17	22	23	26	24
Fakultet, akademija, magisterij, doktorat	29	41	38	38	29
UKUPNO	368	387	382	331	254

Izvor: Hrvatski zavod za zapošljavanje, Obrada: Upravni odjel za gospodarstvo, financije i proračun

*- podaci se odnose na prvih deset mjeseci 2015. godine

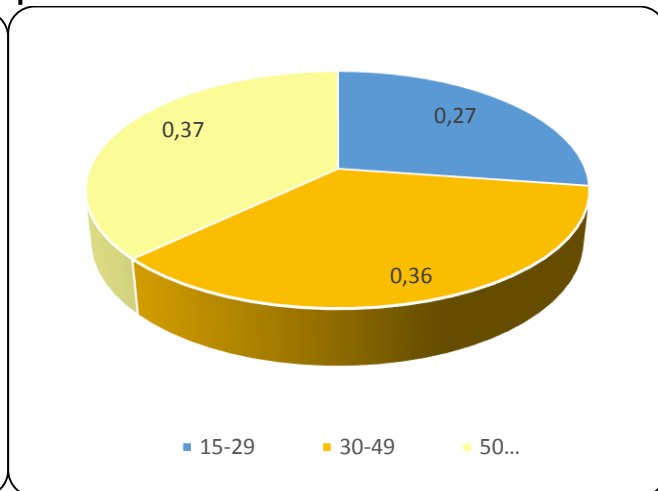
Među nezaposlenim osobama najviše ima onih sa završenim srednjoškolskim obrazovanjem 55,24%, te sa završenom samo osnovnom školom 21,63%, potom slijede osobe sa završenim fakultetom 11,24%, sa završenom višom školom ili prvim stupnjem fakulteta 9,24% te vrlo malo onih bez škole ili nezavršenom osnovnom školom 2,63%.

Grafikon 5) Kretanje broja nezaposlenih osoba na području Grada Pazina od 2011. do rujna 2015. godine po spolu



Izvor: Hrvatski zavod za zapošljavanje, odjel za gospodarstvo, financije i proračun

Grafikon 6) Struktura nezaposlenih osoba na području Grada Pazina u 2014. godini po dobi



Izvor: Hrvatski zavod za zapošljavanje, Obrada: Upravni Odjel za gospodarstvo, financije i proračun

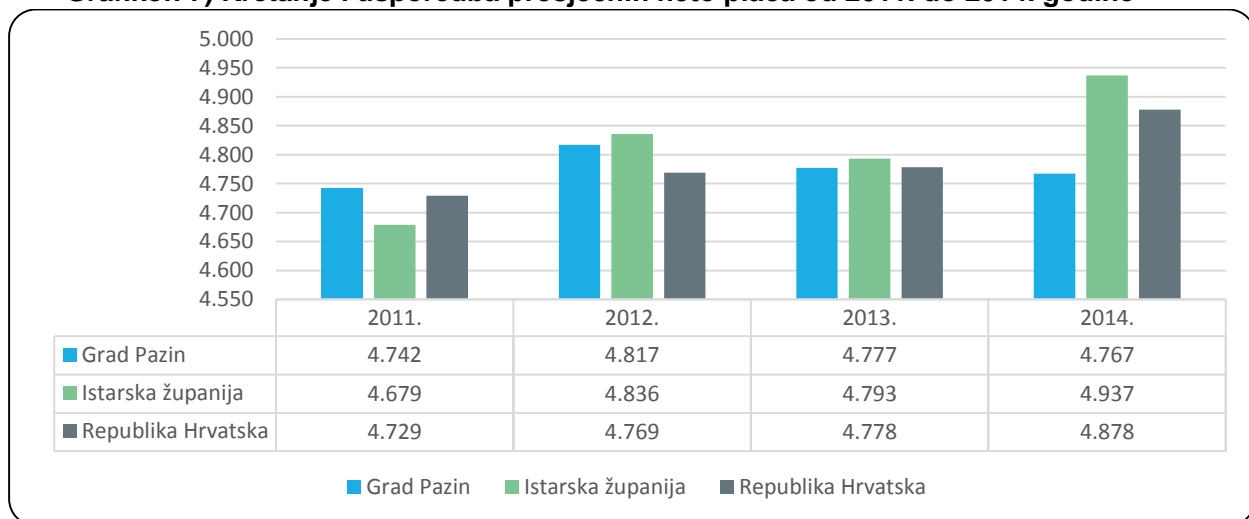
Spolna struktura nezaposlenih osoba ukazuje na veću prisutnost žena od muškaraca u promatranom razdoblju (od 56-59%). Broj nezaposlenih žena je u 2014. u odnosu na prethodnu godinu smanjen za 16,07%, te je i u 2015. godini, iako se radi o podacima za samo prvih deset mjeseci, njihov broj u opadanju.

U sve četiri promatrane godine (od 2011. do 2014.) te u prvih deset mjeseci 2015. godine struktura nezaposlenih osoba prema dobi je konstantna; najveći je broj nezaposlenih u dobi od 50 godina na dalje, potom slijede oni u dobi od 30 do 49 godina, dok je najmanji udio onih od 15 do 29 godina. Tijekom 2014. godine udio nezaposlenih starijih od 50 godina iznosio je 37%, onih od 30 do 49 godina 36%, a mladih – od 15 do 29 godina 27%.

2.7. *Neto plaće*

Kretanje i usporedba prosječnih neto plaća kod poduzetnika - obveznika poreza na dobit prikazana je sljedećim grafikonom i pripadajućom tablicom.

Grafikon 7) Kretanje i usporedba prosječnih neto plaća od 2011. do 2014. godine



Izvor: FINA, Obrada: Upravni odjel za gospodarstvo, financije i proračun

Prosječna neto plaća kod poduzetnika na području Grada Pazina u 2014. godini niža je za 0,209% u odnosu na 2013. godinu, za 2,28% niža od prosječne plaće na nivou RH te za 3,45% niža od prosječne plaće u Istarskoj županiji. Pad prosječne neto plaće na području Grada Pazina prisutan je već dvije godine za redom, dok prosječna plaća na nivou RH skromno, ali ipak raste u promatranom periodu. Istarska županija nakon 2013. godine kada je zabilježen pad prosječne neto plaće u 2014. godine ponovno bilježi rast.

Na području Grada Pazina jedino su mali poduzetnici ostvarili rast prosječnih neto plaća, dok veliki i srednje veliki bilježe pad prosječnih neto plaća u 2014. godini u odnosu na 2013.

Po područjima djelatnost, najveći rast plaća zabilježen je u djelatnosti obrazovanja 25,90%, poljoprivrede 18,64%, te prijevoza i skladištenja 11,60%, a najveći pad je zabilježen u djelatnosti zdravstvene zaštite i socijalne skrbi 15,30% i ostalim uslužnim djelatnostima 11,01%.

3. AKTIVNOSTI GRADA PAZINA U SVRHU UNAPREĐENJA GOSPODARSTVA

Grad Pazin duži niz godina poduzima aktivnosti kojima se nastoji unaprijediti cjelokupno stanje u gospodarstvu. Početkom 2015. godine Gradonačelnik Grada Pazina donio je Program mjera za poticanje poduzetništva u Gradu Pazinu u 2015. godini („Službene novine Grada Pazina“ broj 9/15). Programom su obuhvaćena slijedeća područja poticanja razvoja poduzetništva: A. nepovratne potpore i subvencije za razvoj poduzetništva, B. sufinanciranje kamata poduzetničkih kredita odobrenih prethodnih godina, C. potpore za poljoprivredu iz Odluke o provedbi mjera unapređenja poljoprivredne proizvodnje i ruralnog razvoja Grada Pazina za razdoblje 2013. – 2015. godine), a slične mjere bile su na snazi i tijekom 2014. godine.

Tijekom 2014. godine iz Proračuna Grada Pazina je za navedenu namjenu isplaćeno ili su umanjeni prihodi Grada Pazina u visini 79.798,31 kuna, od čega za sufinanciranje kamatne stope na poduzetničke kredite 27.765,09 kuna, oslobađanje komunalnog doprinosa pri legalizaciji objekata poslovne namjene 45.833,22 kuna, sufinanciranje stručnog usavršavanja 1.200,00 kuna, te za potpore novoosnovanim tvrtkama 5.000,00 kuna.

Do trenutka pisanja ove Informacije, iz Proračuna Grada Pazina je za pomoć poduzetnicima isplaćeno ili su umanjeni prihodi proračuna Grada Pazina za 2015. godinu u visini 115.093,28 kuna, od čega: 16.481,37 kuna za sufinanciranje kamata poduzetničkih kredita; 29.052,46 kuna za oslobađanje komunalnog doprinosa pri legalizaciji objekata poslovne namjene; 1.000,00 kuna sufinanciranje stručnih ispita i majstorskih ispita, 21.859,45 kn potpore novoosnovanim tvrtkama i obrtnicima; 46.700,00 kuna sufinanciranje izobrazbe za sigurno rukovanje pesticidima.

4. ZAKLJUČAK

Poslovna 2014. godina je pazinskim poduzetnicima prema većini pokazatelja bila uspješnija no 2013. godina. Godišnje financijske izvještaje za 2014. godinu podneslo je na obradu Financijskoj agenciji 310 poduzetnika, što je za 6,53% više nego 2013. godine, te se broj zaposlenih povećao za 1,31%.

Ukupni prihodi porasli su za 3,95% a ukupni rashodi za 1,07%; dobit nakon oporezivanja porasla je za čak 21,75% te je gubitak smanjen za 48,53%, što je imalo za posljedicu povećanje neto financijskog rezultata za čak 218,02%. Investicije u dugotrajnu imovinu povećane su za 13,33%, dok je prosječna neto plaća smanjena za 0,21%.

Struktura pazinskog gospodarstva obzirom na veličinu poduzetnika konstantna je duži niz godina; prevladavaju mali poduzetnici (98,63%); oni zapošljavaju najveći dio radne snage, čak 63,35% ukupno zaposlenih u privredi grada Pazina zaposleno je kod malih poduzetnika, oni dominiraju i po drugim pokazateljima – po ukupno ostvarenom prihodu i rashodu, dobiti nakon oporezivanja i investicijama.

Srednje veliki poduzetnici se prema rezultatima u 2014. ističu po činjenici da je jedno do 2014. godine malo trgovačko društvo, tijekom 2014. godilo zadovoljilo kriterije Zakona o računovodstvu te je klasificirano kao srednje veliko trgovačko društvo, te je ono doprinijelo porastu ukupnih prihoda za 3,94% te dobiti za čak 22,30%.

Jedini veliki poduzetnik na području Grada Pazina ostvario je nešto niže ukupne prihode i rashode no 2013. godine te nižu dobit, no investirao je 52,11% više nego 2013. godine. Prosječna neto plaća kod velikog poduzetnika niža je za 4,42% nego 2013. godine ali još uvijek veća za čak 28,97% od prosječne neto plaće isplaćene kod svih poduzetnika na području Pazina.

U strukturi gospodarstva Grada Pazina promatrano prema djelatnostima, tijekom 2014. godine nije došlo do značajnijih promjena; i dalje se najveći broj poduzetnika bavi trgovinom na veliko i malo, te prerađivačkom industrijom. Ove dvije djelatnosti ostvaruju najviše ukupnih prihoda i rashoda, te najvišu dobit, ali i najviše gubitka, u čemu prednjači prerađivačka industrija. No, neto financijski rezultat je kod ove dvije djelatnosti pozitivan kao i kod većine drugih djelatnosti (osim djelatnosti rudarstva i vađenja i poslovanja nekretninama). Prerađivačka industrija i trgovina također zapošljavaju i najviše radne snage – prerađivačka industrija 50,80% a trgovina 16,82%.

Vanjskotrgovinska razmjena Grada Pazina porasla je u 2014. godini; izvoz je porastao za 11,69%, a uvoz za 113,98% u odnosu na 2013. godinu, te je i pokrivenost uvoza izvozom bila zadovoljavajuća, vrijednost izvoza je za 14,27% bila veća od vrijednosti uvoza.

Broj nezaposlenih osoba prijavljenih kod Hrvatskog zavoda za zapošljavanje je tijekom 2014. u odnosu na 2013. godinu smanjen za 13,31%, a u prvih deset mjeseci 2015. godine u odnosu na isto razdoblje 2015. za čak 23,43%. Među nezaposlenim osobama najviše ima onih sa završenim srednjoškolskim obrazovanjem te sa završenom samo osnovnom školom, a promatrano po dobi nezaposlenih osoba, najviše ima onih koji su stariji od 50 godina te osobe u dobi od 30 do 49 godina.

Prosječna neto plaća kod poduzetnika na području Grada Pazina u 2014. godini niža je za 0,209% u odnosu na 2013. godinu, za 2,28% niža od prosječne plaće na nivou RH te za 3,45% niža od prosječne plaće u Istarskoj županiji. Na području Pazina su jedino mali poduzetnici ostvarili rast prosječnih neto plaća, dok veliki i srednje veliki bilježe pad prosječnih neto plaća u odnosu na 2013. godinu.

Iako ne raspoložemo konačnim financijskim podacima o poslovanju obrtnika u 2014. godini, možemo reći da se broj obrtnika iz godine u godinu smanjuje što je vidljivo i po podacima iz Obrtnog registra. Pazinski obrtnici ostvarili su za 19,20% niže primitke i za 21,92% niže izdatke no 2013. godine, odnosno ukupni dohodak je niži za 8,6%, dok je gubitak niži za 65,09% nego prethodne godine, što je rezultiralo povećanju ukupnog neto dohotka za 5,02% u odnosu na 2013. godinu.

Grad Pazin iz godine u godinu provodi aktivnosti kojima se nastoji unaprijediti stanje u gospodarstvu. Programom mjera za poticanje poduzetništva u Gradu Pazinu, ulaganjima u infrastrukturu, opremanjem poduzetničkih zona uz napore za iznalaženje alternativnih izvora financiranja, nastoji se olakšati postojeće poslovanje kao i pokretanje novih poduzetničkih aktivnosti te povećati broj zaposlenih.

KLASA: 301-01/15-01/05
URBROJ: 2163/01-06-02-15-8

Pazin, 07. prosinca 2015.

**Upravni odjel za gospodarstvo,
financije i proračun**