

GRAD PAZIN

Upravni odjel za gospodarstvo, financije i proračun

**Izveštaj o stanju gospodarstva na području
Grada Pazina u 2013. godini**

Pazin, 3. listopada 2014.

SADRŽAJ

1. UVOD	1
2. FINANCIJSKI I FIZIČKI POKAZATELJI GOSPODARSTVA GRADA PAZINA	1
2.1. FINANCIJSKI POKAZATELJI GOSPODARSTVA GRADA PAZINA	1
2.2. FINANCIJSKI POKAZATELJI GOSPODARSTVA PREMA VELIČINI PODUZETNIKA	3
2.2.1. VELIKI PODUZETNICI	5
2.2.2. SREDNJE VELIKI PODUZETNICI	6
2.2.3. MALI PODUZETNICI	7
2.3. GOSPODARSTVO GRADA PAZINA - PREMA DJELATNOSTIMA	8
2.4. OBRTNIŠTVO	9
2.5. VANJSKOTRGOVINSKA RAZMJENA	10
2.6. NEZAPOSLENOST	11
2.7. NETO PLAĆE	13
3. AKTIVNOSTI GRADA PAZINA U SVRHU UNAPREĐENJA GOSPODARSTVA	14
4. ZAKLJUČAK	15

1. UVOD

Izveštaj o stanju gospodarstva na području Grada Pazina daje osnovne financijske i fizičke pokazatelje gospodarstva Grada Pazina u 2013. godini. Kako bi izveštaj bio što reprezentativniji, napravljena je usporedba s podacima iz 2010., 2011., 2012. i 2013. godine.

Podloga za izradu ovog izvještaja su podaci iz Godišnjih financijskih izvještaja koje obveznici prema Zakonu o računovodstvu (Narodne novine broj 109/07. i 54/13.) predaju u zakonski predviđenom roku u Registar GFI, odnosno Financijsku agenciju – FINU. Navedenim Zakonom definirane su dvije kategorije obveznika: 1) Obveznici javne objave - trgovačka društva i trgovci pojedinci te poslovne jedinice poduzetnika sa sjedištem u stranoj državi i to za redovno poslovanje i u slučajevima statusnih promjena, otvaranja stečajnog postupka ili pokretanja postupka likvidacije nad poduzetnikom i 2) Obveznici podnošenja GFI za statističke i druge potrebe - trgovačka društva i trgovci pojedinci, poslovne jedinice poduzetnika sa sjedištem u stranoj državi te pravne i fizičke osobe obveznici poreza na dobit. Navedene kategorije ne obuhvaćaju društva za osiguranje te banke i štedionice.

Ostali korišteni izvori podataka su on-line statistički podaci dostupni na web stranici Hrvatskog zavoda za zapošljavanje (www.hzz.hr), priopćenja i podaci Državnog zavoda za statistiku (www.dzs.hr), podaci sa portala Registra obrtnika (or.minpo.hr) Hrvatske obrtničke komore, portala Registra poslovnih subjekata (www1.biznet.hr) Hrvatske gospodarske komore i Udruženja obrtnika Pazin (www.uopazin.hr). Uz navedene izvore za analizu poslovanja velikih i srednje velikih poduzetnika korišteni su podaci iz Registra godišnjih financijskih izvještaja (rgfi.fina.hr).

Izveštaj sadrži osnovne pokazatelje gospodarstva Grada Pazina: broj poduzeća, broj zaposlenih, ukupne prihode i rashode, ostvarenu dobit i (ili) gubitak, investicije i sl. Podaci su osim na zbirnom nivou prikazani zasebno za kategoriju malih, srednje velikih i velikih poduzeća te prema vrsti djelatnosti. Također obrađeni su podaci s područja tržišta rada, kretanja neto plaća i obrtništva. Na kraju je dan pregled aktivnosti kojima Grad Pazin pomaže subjekte malog gospodarstva koji su temelj poduzetništva i gospodarstva u cjelini.

2. FINANCIJSKI I FIZIČKI POKAZATELJI GOSPODARSTVA GRADA PAZINA

Od čitavog niza podataka u ovom su izvještaju prikazani podaci koji najbolje oslikavaju stanje gospodarstva na području Grada Pazina: financijski pokazatelji poduzetnika prema veličini i djelatnosti, kretanje pokazatelja iz područja obrtništva, nezaposlenosti, međunarodne razmjene i neto plaća.

2.1. *Financijski pokazatelji gospodarstva Grada Pazina*

Osnovni financijski pokazatelji poslovanja poduzetnika na području Grada Pazina u razdoblju od 2010. do 2013. godine prikazani su u tablici 1.

Tablica 1) Osnovni financijski pokazatelji od 2010. do 2013. godine

OPIS	2010.	2011.	2012.	2013.	Indeks 2011/2010	Indeks 2012/2011	Indeks 2013/2012
Broj poduzetnika	292	260	279	291	89,04	107,31	104,30
Broj zaposlenih	1.936	1.878	1.947	1.978	97,00	103,67	101,59
iznosi u 000 kuna							
Ukupni prihodi	1.172.147	1.303.931	1.263.636	1.165.011	111,24	96,91	92,20
Ukupni rashodi	1.127.945	1.301.655	1.292.621	1.138.743	115,40	99,31	88,10
Dobit prije oporezivanja	65.634	65.691	49.625	69.617	100,09	75,54	140,29
Gubitak prije oporezivanja	21.432	60.414	78.611	43.349	281,89	130,12	55,14
Porez na dobit	14.258	*	8.093	10.708	0,00	0,00	132,31
Dobit nakon oporezivanja	51.391	51.532	41.587	59.009	100,27	80,70	141,89
Gubitak nakon oporezivanja	21.447	60.420	78.665	43.450	281,72	130,20	55,23

Konsolidirani financijski rezultat	29.944	-8.888	-37.078	15.559	-29,68	417,17	-41,96
Investicije	73.769	49.919	46.085	41.298	67,67	92,32	89,61
Prosječna neto plaća (u kn)	4.516	4.742	4.817	4.777	105,00	101,58	99,17

Izvor: FINA, Obrada: Upravni odjel za gospodarstvo, financije i proračun

* nema podataka

Prema podacima FINA-e, godišnje financijske izvještaje za 2013. godinu predao je 291 poduzetnik čiji je broj nakon pada u 2011. i 2012. na razini iz 2010. godine. U odnosu na 2012. godinu, povećanje broja poduzetnika iznosi 4,30% odnosno 12 poduzetnika, a to se odrazilo i na blago povećanje broja zaposlenih, točnije za 1,59% ili 31 radnika.

Nakon rasta ukupnih prihoda i rashoda u 2011. godini, bilježi se njihov pad. U 2013. prihodi su bili manji za 7,80%, a rashodi za 11,90% u odnosu na 2012. g. Navedeno smanjenje nije se negativno odrazilo na ostvareni financijski rezultat poduzetnika, već je dobit prije oporezivanja porasla za 40,29%, a gubitak je smanjen za 44,86%. Posljedično, vrijednost dobiti nakon oporezivanja u 2013. godini je dosegla najvišu razinu u promatranom razdoblju – 59 mil. kn. Sukladno tome, konsolidirani financijski rezultat pazinskog gospodarstva je u 2013. godini nakon nekoliko uzastopno pozitivnih godina, velikog pada 2011., a posebice 2012. godine, dosegao razinu od 15,5 mil. kn.

Investicije u dugotrajnu imovinu smanjuju se tijekom razdoblja promatranja i to za 10,39% uspoređujući 2013. i 2012. godinu.

Da bi analiza bila što reprezentativnija u tablici 2. su prikazani financijski pokazatelji gospodarstva na razini Istarske županije u usporedbi s Gradom Pazinom u 2012. i 2013. godini.

Tablica 2) Usporedba osnovnih financijskih pokazatelja Grada Pazina i Istarske županije u 2012. i 2013. godini

OPIS	Istarska županija 2012.	Istarska županija 2013.	Indeks	Udio Grada Pazina 2012.	Udio Grada Pazina 2013.
Broj poduzetnika	9.053	9.241	102,08	3,08	3,15
Broj zaposlenih	43.886	44.761	101,99	4,44	4,42
iznosi u 000 kuna					
Ukupni prihodi	28.074.527	27.019.174	96,24	4,50	4,31
Ukupni rashodi	27.004.752	26.589.012	98,46	4,79	4,28
Dobit prije oporezivanja	2.278.588	2.143.894	94,09	2,18	3,25
Gubitak prije oporezivanja	1.208.813	1.713.732	141,77	6,50	2,53
Porez na dobit	238.715	246.547	103,28	3,39	4,34
Dobit nakon oporezivanja	2.033.344	1.898.402	93,36	2,05	3,11
Gubitak nakon oporezivanja	1.202.284	1.714.787	142,63	6,54	2,53
Konsolidirani financijski rezultat	831.060	183.615	22,09	-4,46	8,47
Investicije	1.961.219	2.002.955	102,13	2,35	2,06
Prosječna neto plaća (u kn)	4.836	4.793	99,11	-	-

Izvor: FINA, Obrada: Upravni odjel za gospodarstvo, financije i proračun

Na području Istarske županije broj poduzetnika koji su u zakonskom roku Financijskoj agenciji predali godišnje financijske izvještaje za 2013. godinu iznosi 9.241, što je za 2,08% više nego 2012. godine. Privreda Istarske županije je u 2013. godini prosječno zapošljavala 44.761 osoba, što je povećanje u odnosu na 2012. godinu za 1,99%. Udio Grada Pazina u broju poduzetnika na razini Istarske županije se povećao sa 3,08% na 3,15%, međutim to se nije odrazilo na broj zaposlenih čiji je udio smanjen sa 4,44% na 4,42%.

Ukupni prihodi poduzetnika Istarske županije su u 2013. ostvareni na razini 27 mlrd. kn, a rashodi 26,5 mlrd. kn. Obje kategorije nešto su manji u usporedbi sa 2012. godinom što se u ovom slučaju odrazilo i na manju ostvarenu neto dobit (za 6,64%) i veći gubitak (za 42,63%). Budući da su ukupni prihodi i rashodi pazinskih poduzetnika pali za 7,80% odnosno 11,90%, udio ukupnih prihoda i rashoda Grada

Pazina u ukupnim prihodima i rashodima Istarske županije smanjio se za 0,19 postotna boda odnosno za 0,51 postotna boda.

Dobit nakon oporezivanja iznosila je nešto više od 1,8 mlrd. kuna i smanjila se u odnosu na 2012. godinu za 6,64%, dok je gubitak povećan za 42,63% i iznosio je 1,7 mlrd. kuna. Unatoč opadanju ovih pokazatelja na razini Županije, udio Grada Pazina u dobiti nakon oporezivanja povećan je za 1,06, a udio gubitka smanjen za 4,01 postotna boda. Isto tako, nakon ostvarenja negativnog udjela u konsolidiranom financijskom rezultatu Županije, 2013. godine taj je udio povećan na čak 8,47%. Pozitivan pomak ipak nije ostvaren kad su u pitanju investicije, čiji je udio smanjen za 0,29 postotna boda.

Unatoč ostvarenju slabijeg financijskog rezultata na razini Istarske županije, pokazatelji stanja gospodarstva Grada Pazina su pozitivni u odnosu na 2012. godinu. Da je Županija još uvijek jedna od najrazvijenijih pokazuje usporedba s drugim županijama u RH. Naime, prema objavi FINA – e, na rang listi županija prema neto dobiti i drugim kriterijima u 2013. godini, Istarska županija pozicionirana je na 9. mjesto od ukupno 21 županije, uključujući Grad Zagreb. Najbolje je pozicionirana prema kriteriju broja poduzetnika, prema kojemu je svrstana na 3. mjesto, kao i konsolidiranom financijskom rezultatu – isto tako 3. mjesto.

2.2. Financijski pokazatelji gospodarstva prema veličini poduzetnika

Financijski pokazatelji gospodarstva prema veličini poduzetnika podijeljeni su na male, srednje i velike poduzetnike¹, a u tablici 3. dana je njihova usporedba u 2012. i 2013. godini.

Tablica 3) Usporedba osnovnih financijskih pokazatelja u 2012. i 2013. godini prema veličini poduzetnika

OPIS	Mali 2012.	Mali 2013.	Srednji 2012.	Srednji 2013.	Veliki 2012.	Veliki 2013.	Ukupno 2012.	Ukupno 2013.
Broj poduzetnika	256	287	3	3	2	1	279	291
Udjeli u %	91,76	98,63	1,08	1,03	0,72	0,34		
Broj zaposlenih	1.236	1.253	152	331	559	394	1.947	1.978
Udjeli u %	63,48	63,35	7,81	16,73	28,71	19,92		
iznosi u 000 kuna								
Ukupni prihodi	855.077	833.021	107.343	123.232	301.216	208.758	1.263.636	1.165.011
Udjeli u %	67,67	71,50	8,49	10,58	23,84	17,92		
Ukupni rashodi	839.103	790.736	117.621	148.367	335.898	199.640	1.292.621	1.138.743
Udjeli u %	64,91	69,44	9,10	13,03	25,99	17,53		
Dobit prije oporezivanja	42.432	59.702	555	796	6.639	9.119	49.625	69.617
Udjeli u %	85,51	85,76	1,12	1,14	13,38	13,10		
Gubitak prije oporezivanja	26.457	17.418	10.833	25.931	41.321	0	78.611	43.349
Udjeli u %	33,66	40,18	13,78	59,82	52,56	0,00		
Porez na dobit	6205	8.118	147	204	1.741	2.386	8.093	10.708
Udjeli u %	76,67	75,81	1,82	1,91	21,51	22,28		
Dobit nakon oporezivanja	36.281	51.685	408	592	4.898	6.733	41.587	59.009
Udjeli u %	87,24	87,59	0,98	1,00	11,78	11,41		
Gubitak nakon oporezivanja	26.511	17.518	10.833	25.931	41.321	0	78.665	43.450

¹Kriteriji za razlikovanje malih, srednjih i velikih poduzetnika definirani su Zakonom o računovodstvu („Narodne novine“ broj 109/07 i 54/13), a uključuju pokazatelje utvrđene na zadnji dan poslovne godine koja prethodi poslovnoj godini za koju se sastavljaju financijski izvještaji.

Mali poduzetnici su oni koji ne prelaze dva od sljedećih uvjeta:

– ukupna aktiva 32.500.000,00 kuna, prihod 65.000.000,00 kuna i prosječan broj radnika tijekom poslovne godine 50.

Srednje veliki poduzetnici su oni koji prelaze dva uvjeta za male poduzetnike ali ne prelaze dva od sljedećih uvjeta:

– ukupna aktiva 130.000.000,00 kuna, prihod 260.000.000,00 kuna i prosječan broj radnika tijekom poslovne godine 250.

Veliki poduzetnici su oni koji prelaze dva uvjeta za srednje poduzetnike.

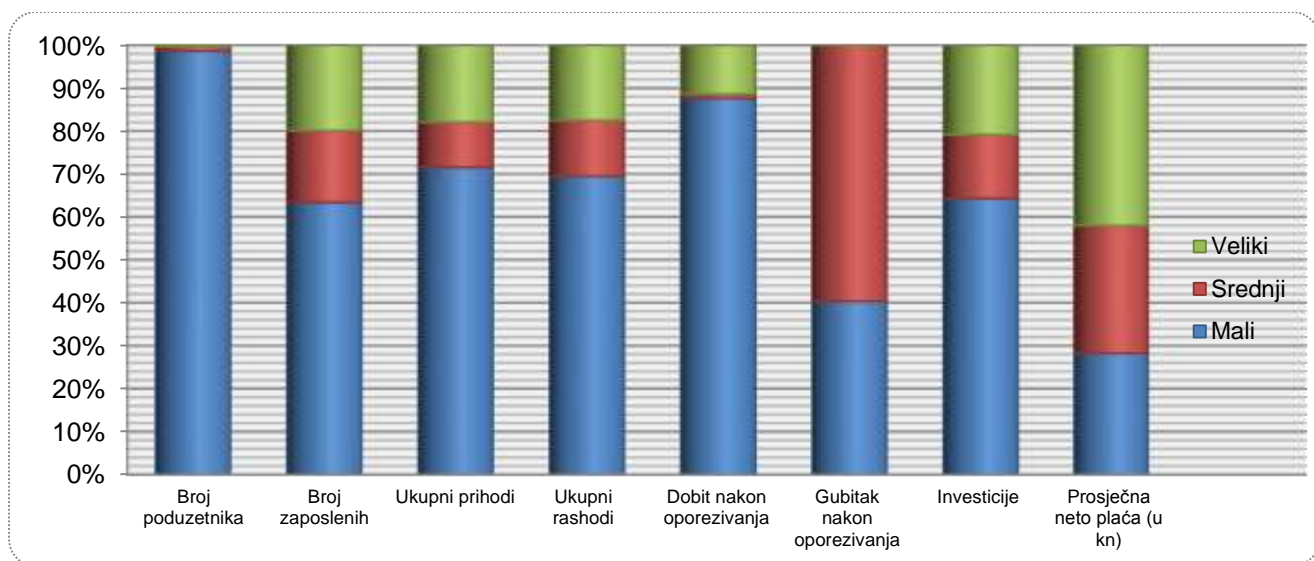
Udjeli u %	33,70	40,32	13,77	59,68	52,53	0,00		
Konsolidirani f. rezultat	9.769,00	34.166,00	-10.425,00	-25.340,00	-36.423,00	6.733,00	-37.078,00	15.559,00
Udjeli u %	-26,35	219,59	28,12	-162,86	98,23	43,27		
Investicije	32.700	26.545	3.330	6.131	10.054	8.622	46.085	41.298
Udjeli u %	70,96	64,28	7,23	14,85	21,82	20,88		
Prosječna neto plaća (u kn)	4.319	4.317	4.634	4.549	5.967	6.432	4.817	4.777

Izvor: FINA, Obrada: Upravni odjel za gospodarstvo, financije i proračun

Struktura pazinskog gospodarstva obzirom na veličinu poduzetnika u potpunosti je sukladna sa onom na županijskom i državnom nivou, budući da prevladavaju mali poduzetnici koji čine 98,63% svih poduzetnika - obveznika poreza na dobit u 2013. godini. Njihov broj je sa 256 porastao na 287 u godinu dana. Srednje veliki poduzetnici čine udio od 1,03% ukupnog broja poduzetnika i u 2013. godini je njihov broj ostao na razini 3 poduzetnika (Usluga d.o.o., Vladimir Gortan d.d. i Puris d.d.). U Gradu Pazinu djelovao je samo jedan veliki poduzetnik u 2013. g., a to je tvrtka Kamen d.d. Pazin.

Budući da su mali poduzetnici okosnica pazinskog gospodarstva, oni također zapošljavaju najviše radne snage – 63,35%. Slijede veliki poduzetnici sa udjelom od 19,92% te naposljetku srednje veliki poduzetnici sa 16,73%. Isto tako, u strukturi ostalih financijskih pokazatelja najveći udio zauzimaju mali poduzetnici (grafikon 1).

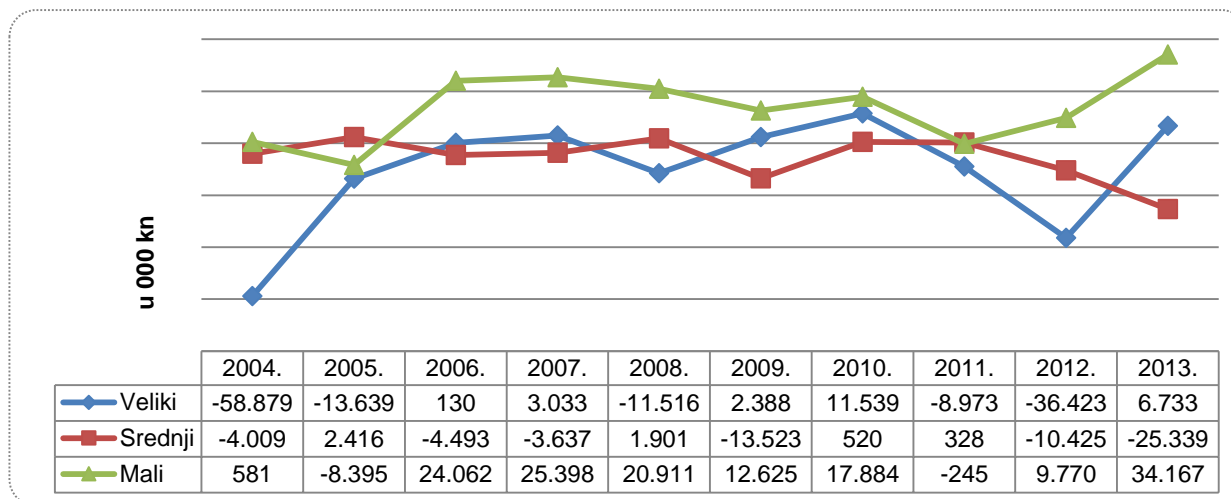
Grafikon 1) Struktura odabranih pokazatelja prema veličini poduzetnika u 2013. godini



Izvor: FINA, Obrada: Upravni odjel za gospodarstvo, financije i proračun

U svim kategorijama poduzetnika u 2013. g. smanjeni su prihodi i rashodi, osim u skupini srednje velikih poduzetnika. Posljedično, mali su poduzetnici ostvarili za 42,45% veću neto dobit nego 2012. i smanjenje gubitka za 34,16%. Srednje veliki poduzetnici ostvarili su isto tako povećanje neto dobiti za 45,10%, međutim uz višestruko povećanje gubitka, što je posljedica negativnog poslovanja tvrtke Puris d.d. Pazin. Jedini veliki poduzetnik – Kamen d.d. je uspio nadmašiti 2012. godinu s ostvarenjem veće neto dobiti za značajnih 37,46% u odnosu na 2012. kada je u ovoj skupini bio svrstan još jedan poduzetnik. Konsolidirani financijski rezultat kao razlika između neto dobiti i gubitka ponovo ukazuje na dominantnu ulogu malih poduzetnika koji su ostvarili 34,1 mil. kn neto dobiti, dok su srednje veliki poduzetnici ostvarili gubitak u iznosu 25,3 mil. kn (grafikon 2.)

Grafikon 2) Kretanje konsolidiranog financijskog rezultata prema veličini poduzetnika od 2004. do 2013. godine



Izvor: FINA, Obrada: Upravni odjel za gospodarstvo, financije i proračun

U strukturi investicija, valja naglasiti da su srednje veliki poduzetnici unatoč najmanjem udjelu od 14,85%, ostvarili povećanje u odnosu na 2012. godinu za čak 84,11%, mali poduzetnici zauzeli su udio od 64,28%, a veliki 23,67%.

Prema prethodno navedenim financijskim pokazateljima može se zaključiti da u gospodarstvu Grada Pazina prema broju i financijskim rezultatima koje ostvaruju dominiraju mali poduzetnici. Prosječne neto plaće jedini su pokazatelj u kojem veliki poduzetnik - Kamen d.d. prednjači.

2.2.1. VELIKI PODUZETNICI

Nakon stečaja tvrtke Puris d.d., status velikog poduzetnika zadržala je jedino tvrtka Kamen d.d. Pazin. Budući da su u promatranom razdoblju dvije godine uzastopce poslovala dva velika poduzetnika, usporedba je moguća jedino sa 2010. godinom. Financijski pokazatelji prikazani su u tablici 4.

Tablica 4) Osnovni financijski podaci velikih poduzetnika od 2010. do 2013. godine

OPIS	2010.	2011.	2012.	2013.
Broj poduzetnika	1	2	2	1
Udjeli u %	0,34	0,77	0,72	0,34
Broj zaposlenih	374	612	559	394
Udjeli u %	19,32	30,12	28,71	19,92
iznosi u 000 kuna				
Ukupni prihodi	203.386	406.614	301.216	208.758
Udjeli u %	17,35	31,18	23,84	17,92
Ukupni rashodi	188.382	411.780	335.898	199.640
Udjeli u %	16,7	31,64	25,99	17,53
Dobit prije oporezivanja	15.004	15.260	6.639	9.119
Udjeli u %	22,86	23,23	13,38	13,1
Dobit nakon oporezivanja	11.539	11.453	4.898	6.733
Udjeli u %	22,45	22,23	11,78	11,41
Gubitak nakon oporezivanja	0	20.426,00	41.321	0
Udjeli u %	0,00	33,81	52,56	0,00
Investicije	21.763	26.075	10.054	8.622
Udjeli u %	29,5	52,2	21,82	20,88
Prosječna neto plaća (u kn)	5.967	5.945	5.967	6.432

Izvor: FINA, Obrada: Upravni odjel za gospodarstvo, financije i proračun

Tvrtka Kamen d.d. Pazin ostvarila je prema podacima FINA-e, povećanje broja zaposlenih i to sa 390 u 2010. godini na 394 u 2013. godini. Na dan 31.12.2013. bilo je zaposleno 410 radnika, prema čemu je vidljivo povećanje njihova broja unatoč recesiji. Istovremeno, investicije su u odnosu na 2010. godinu smanjene za značajnih 60,38%. Ukupni prihodi su također porasli i to za 2,64%, a rashodi za 5,98%. To je rezultiralo neto dobiti od 6,7 mil. kn. Tvrtka u promatranom razdoblju nije ostvarivala gubitak. Vrijednost izvoza od 123,3 mil. kn premašuje vrijednost uvoza od 15,3 mil. kn. Rezultat je trgovinski saldo u iznosu 107,9 mil. kn što ukazuje na izvoznu orijentaciju tvrtke koja najviše izvozi u slijedeće zemlje: Francuska, Kina, Italija, Njemačka, Švicarska, itd. Prosječna neto plaća je tijekom cijelog razdoblja u porastu. Prema navodima u financijskom izvještaju tvrtke, ne očekuju se značajnija odstupanja u budućnosti te se ulažu značajni naponi u iznalaženje novih tržišta i kamenoloma.

2.2.2. SREDNJE VELIKI PODUZETNICI

U skupinu srednje velikih trgovačkih društva u 2013. godini ubrajaju se tvrtke „Vladimir Gortan“ d.d., „Usluga“ d.o.o. i Puris d.d. Pazin, a njihovi financijski pokazatelji su prikazani u nastavku.

Tablica 5) Osnovni financijski podaci srednje velikih poduzetnika od 2010. do 2013. godine

OPIS	2010.	2011.	2012.	2013.
Broj poduzetnika	2	2	3	3
Udjeli u %	0,68	0,77	1,08	1,03
Broj zaposlenih	125	128	152	331
Udjeli u %	6,46	6,82	7,81	16,73
iznosi u 000 kuna				
Ukupni prihodi	58.193	57.703	107.343	123.232
Udjeli u %	4,96	4,43	8,49	10,58
Ukupni rashodi	57.500	57.228	117.621	148.367
Udjeli u %	5,1	4,40	9,10	13,03
Dobit prije oporezivanja	693	475	555	796
Udjeli u %	1,06	0,72	1,12	1,14
Dobit nakon oporezivanja	520	328	408	592
Udjeli u %	1,01	0,64	0,98	1,00
Gubitak nakon oporezivanja	0	0	10.833	25.931
Udjeli u %	0	0,00	13,78	59,82
Investicije	7.711	6.957	3.330	6.131
Udjeli u %	10,45	13,94	7,23	14,85
Prosječna neto plaća (u kn)	4.134	4.266	4.634	4.549

Izvor: FINA, Obrada: Upravni odjel za gospodarstvo, financije i proračun

U strukturi financijskih pokazatelja navedenih trgovačkih društava najbolje je poslovao Vladimir Gortan d.d. s ostvarenih 62,5 mil. kuna prihoda te 61,8 mil. rashoda. U odnosu na 2012. godinu i prihodi i rashodi su povećani i to za 12%. Društvo posluje godinama s pozitivnim financijskim rezultatom, koji je u 2013. godini iznosio 575.438 kuna neto, što je u odnosu na 2012. godinu povećanje za 45,36%. Tvrtka je na dan 31.12.2013. godine zapošljavala ukupno 95 radnika, a budući da se teži zapošljavanju novih radnika, njihov broj je povećan za 9 u odnosu na 2012. godinu. Za 2014. godinu predviđa se i dalje otežano poslovanje Društva zbog problema dobivanja posla i nelikvidnosti. Po pitanju zapošljavanja kapaciteta očekuje se manja zaposlenost od 2013. godine uz očuvanje standarda zaposlenika te pozitivan rezultat poslovanja.

Drugo poduzeće koje svrstano u skupinu srednje velikih poduzetnika – Usluga d.o.o. također ostvaruje pozitivne financijske pokazatelje. Naime prihodi i rashodi poduzeća su se u 2013. godini kretali

na razini 17,8 mil. kuna. U odnosu na 2012. godinu prihodi i rashodi smanjeni su za 2%. Najznačajniji udjel u strukturi poslovnih prihoda u 2013. godini imaju prihodi organizacijske jedinice „Čistoća“ sa 42,25% ostvarenih prihoda, a ostvaruju se iz usluga odvoza i zbrinjavanja otpada, održavanja javnih i zelenih površina i prodaje komunalne opreme. Ostvarena dobit poduzeća iznosila je 12.500 kuna i povećana je u odnosu na 2012. godinu za 30,66%. Društvo je na dan 31.12.2013. godine zapošljavalo 71 radnika, što je jedan radnik više u odnosu na 2012. godinu. U pogledu investicijskih ulaganja, 2013. godina obilježena kao skromna. Izostala su značajna – veća ulaganja iz vlastitih sredstava za nabavu planirane opreme, a nešto veći su bili priljevi iz proračunskih (lokalnih, županijskih, državnih) sredstava za sanaciju odlagališta, kanalizacijske kolektore i nabavu komunalne opreme. Od sveukupno uloženih 4,7 mil. kuna, vlastita sredstva iznose 807 tis. kuna, a proračunska sredstva 3,9 mil. kuna.

U ovoj skupini jedino društvo Puris d.d. u stečaju ostvaruje negativne financijske pokazatelje. Povećanje prihoda za 91,87% u odnosu na 2012. godinu, nije bilo dovoljno da pokrije višestruko povećanje rashoda - za 126,46%. To je rezultiralo gubitkom od 25,9 mil. kn u 2013. godini, što je zajedno sa prenesenim gubitkom iz prethodnih godina ostvarenje od 121,3 mil. kn gubitka. Nepovoljno stanje u društvu praćeno je i smanjenjem broja zaposlenih, budući da je primjerice 2008. godine bilo zaposleno 486 radnika, a prema objavi iz svibnja 2014. godine njih 150. Prema posljednjim objavama iz rujna 2014. godine, potpisivanjem ugovora o zakupu i preuzimanjem Purisovih pogona, tvrtka Valipile d.o.o. započela je s radom sa 110 Purisovih radnika (Poslovni dnevnik, 2014.). Poduzeće je nakon proglašenja stečaja u rujnu 2012. godine izloženo stalnim previranjima i kako stoje stvari, neizvjesnoj budućnosti.

2.2.3. MALI PODUZETNICI

Nastavljajući trend iz prethodnih godina, malo je poduzetništvo i tijekom 2013. godine zadržalo vodeće mjesto u strukturi pokazatelja gospodarstva Grada Pazina: najbrojniji su (udio 98%), zapošljavaju najviše radne snage (udio 63%), ostvaruju najveće prihode (udio 71%), rashode (udio 69%), dobit (udio 87%) i investicije (udio 64%).

Tablica 6) Osnovni financijski podaci malih poduzetnika od 2010. do 2013. godine

OPIS	2010.	2011.	2012.	2013.
Broj poduzetnika	289	256	274	287
Udjeli u %	98,97	98,46	98,21	98,63
Broj zaposlenih	1.437	1.138	1.236	1.253
Udjeli u %	74,23	60,60	63,48	63,35
iznosi u 000 kuna				
Ukupni prihodi	910.569	842.613	855.077	833.021
Udjeli u %	77,68	64,62	67,67	71,50
Ukupni rashodi	882.063	832.646	839.103	790.736
Udjeli u %	78,2	63,97	64,91	69,44
Dobit prije oporezivanja	49.937	49.956	42.432	59.702
Udjeli u %	76,08	76,05	85,51	85,76
Gubitak prije oporezivanja	21.432	39.988	26.457	17.418
Udjeli u %	100	66,19	33,66	40,18
Dobit nakon oporezivanja	39.331	39.750	36.281	51.685
Udjeli u %	77	77,14	87,24	87,59
Gubitak nakon oporezivanja	21.447	39.995	26.511	17.518
Udjeli u %	100,00	66,19	33,70	40,32
Investicije	44.295	16.886	32.700	26.545
Udjeli u %	60	33,83	70,96	64,28
Prosječna neto plaća (u kn)	4.172	4.149	4.319	4.317

Izvor:FINA, Obrada: Upravni odjel za gospodarstvo, financije i proračun

Broj malih poduzetnika u 2013. godini iznosi 287 i na približnoj je razini iz 2010. godine, a u odnosu na 2012. godinu to je povećanje za 31 poduzetnika. Broj zaposlenih je malo veći u odnosu na 2012. godinu i to za 17 radnika. Prema ovom kriteriju, tvrtke koje zapošljavaju najviše radnika su Pisinium d.o.o. sa 53 radnika, zatim Reginex d.o.o. sa 50 radnika i Ariš d.o.o. sa 36 radnika. Ukupni prihodi ostvareni su u visini 833 mil. kuna i manji su za 2,58%, dok su ukupni rashodi smanjeni za 5,76% na 790 mil. kn. Ostvarena je neto dobit u iznosu 51,6 milijuna kuna, a to je povećanje za 42,46% u odnosu na 2012. godinu. Tvrtke koje su ostvarile najvišu dobit su: Istra-Marmi d.o.o., Ghia Staff d.o.o. i Istracommerce d.o.o. Gubitak u iznosu 17,5 milijuna kuna na najnižoj je razini u promatranom razdoblju, manji je za 34,16% u odnosu na 2012. g. Negativan trend bilježe investicijske aktivnosti koje su smanjene za 18,82% u odnosu na 2012. godinu. Prosječna neto plaća iznosila je 4.317 kn i na razini je 2012. godine.

2.3. **Gospodarstvo Grada Pazina - prema djelatnostima**

Struktura gospodarstva Grada Pazina prema djelatnostima je uglavnom konstantna i sukladna strukturi na razini RH. Od ukupno 291 poduzetnika, najviše njih - 29,21% odnosno 85 privredna subjekta bavi se djelatnošću trgovine na veliko i malo (te u manjem dijelu popravkom motornih vozila i motocikala). Ta djelatnost zapošljava 16,48% radnika, što je prema tom kriteriju svrstava na 2. mjesto nakon prerađivačke industrije. Ova je djelatnost ujedno i najuspješnija obzirom na najviši konsolidirani financijski rezultat od 16,5 milijuna kuna.

Druga po redu najznačajnija djelatnost prema broju trgovačkih društava je prerađivačka industrija koja broji 62 poduzetnika. Ona ujedno zapošljava najviše radnika – 52,88%, u strukturi ostvaruje najviše - 35,93% neto dobiti, ali i najveći gubitak – 86,19%, a time i najviši negativni konsolidirani financijski rezultat u visini 16.2 mil. kn.

Tablica 7) Osnovni financijski podaci prema djelatnosti poduzetnika u 2013. godini

u 000 kuna

Djelatnost	Broj trgovačkih društava		Prihodi	Rashodi	Dobit nakon opor.	Gubitak nakon opor.	Konsolid. rezultat	Broj zaposlenih		Neto plaća u kn
	2013.	udio %	2013.	2013.	2013.	2013.	2013.	2013.	udio %	2013.
A Poljoprivreda, šumarstvo i ribarstvo	11	3,78	27.426	25.270	1.995	279	1.716	34	1,72	5.412
B Rudarstvo i vađenje	1	0,34	0	73	0	73	-73	0	0,00	0
C Prerađivačka industrija	62	21,31	546.439	558.672	21.205	37.363	-16.259	1.046	52,88	5.181
D Opskrba električnom energijom, plinom, parom i klimatizacija	1	0,34	0	12	0	12	-12	0	0,00	0
E Opskrba vodom; uklanjanje otpadnih voda, gospodarenje otpadom te djelatnost sanacije okoliša	2	0,69	33.941	33.262	508	0	508	76	3,84	5.198
F Građevinarstvo	37	12,71	105.458	105.121	2.269	2.585	-316	196	9,91	3.794
G Trgovina na veliko i malo; popravak motornih vozila i motocikala	85	29,21	315.981	295.766	18.123	1.605	16.518	326	16,48	4.257
H Prijevoz i skladištenje	12	4,12	40.560	38.491	2.299	388	1.911	40	2,02	3.527
I Djelatnost pružanja smještaja te pripreme i usluživanja hrane	8	2,75	7.741	7.655	220	180	40	37	1,87	3.136
J Informacije i komunikacije	14	4,81	19.068	18.236	962	396	566	67	3,39	4.921
K Financijske djelatnosti i djelatnosti osiguranja	2	0,69	1.524	1.018	505	0	505	3	0,15	2.473
L Poslovanje nekretninama	4	1,37	678	692	1	15	-14	3	0,15	7.192
M Stručne, znanstvene i tehničke djelatnosti	35	12,03	34.220	30.306	3.339	166	3.173	88	4,45	5.307
N Administrativne i pomoćne uslužne djelatnosti	8	2,75	22.413	15.366	6.953	235	6.718	27	1,37	3.361
O Javna uprava I obrana; obvezno socijalno osiguranje	1	0,34	1.490	1.043	350	0	350	4	0,20	6.883
P Obrazovanje	1	0,34	1.620	1.598	16	0	16	7	0,35	4.267

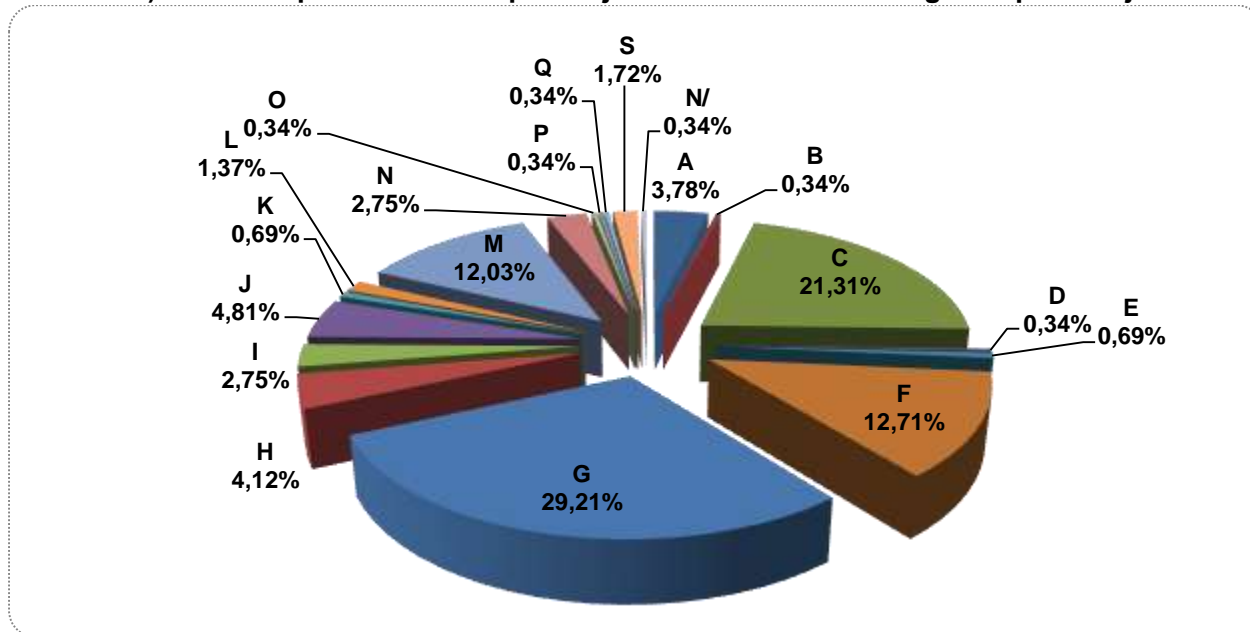
Q	Djelatnosti zdravstvene zaštite i socijalne skrbi	1	0,34	1.763	1.601	132	0	132	6	0,30	5.897
S	Ostale uslužne djelatnosti	5	1,72	4.645	4.515	133	50	83	18	0,91	2.988
N	Nepoznato	1	0,34	0	47	0	3	-3	0	0,00	0
	Ukupno	291	100,00	1.164.967	1.138.744	69.615	43.350	15.559	1.978	100,00	73.794

Izvor: FINA, Obrada: Upravni odjel za gospodarstvo, financije i proračun

Prema strukturi djelatnosti pazinskog gospodarstva (grafikon 3) uz prerađivačku industriju i trgovinu na veliko i malo, značajnije djelatnosti prema kriteriju broja poduzetnika su građevinarstvo te stručne i znanstvene djelatnosti.

Negativan konsolidirani financijski rezultat bilježe djelatnosti: prerađivačka industrija, građevinarstvo, rudarstvo i vađenje, poslovanje nekretninama, opskrba el. energijom te 1 poduzetnik s nepoznatim područjem djelatnosti.

Grafikon 3) Struktura poduzetnika na području Grada Pazina u 2013. godini prema djelatnosti



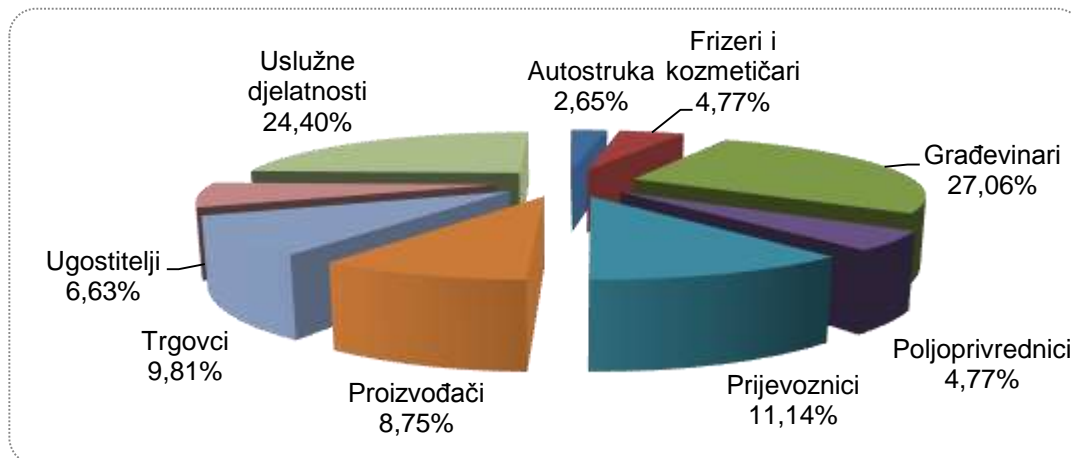
Izvor: FINA, Obrada: Upravni odjel za gospodarstvo, financije i proračun

Što se tiče plaća, ona je kod većine djelatnosti viša od prosječne neto plaće na razini Grada Pazina koja je iznosila 4.777 kuna u 2013. godini. Najviša prosječna plaća isplaćena je u djelatnostima poslovanja nekretninama – 7.192 kn, zatim javne uprave i obrane te djelatnosti zdravstvene zaštite. Najniže prosječne neto plaće isplaćivane su u financijskim djelatnostima i djelatnostima osiguranja – 2.473 kn. Prema tome razlika između najviše i najniže prosječne neto plaće iznosila je 65,61%.

2.4. Obrtništvo

Prema podacima Hrvatske obrtničke komore – registra obrtnika, na području Grada Pazina je u 2013. bio aktivan 371 obrt. U odnosu na 2012. kada je bilo registrirano 377 obrta, to je blagi pad od 6 obrta. Tijekom 2013. godine prijavljeno je 29 novih obrta te odjavljeno njih 51. Njihova struktura prema pretežitoj djelatnosti prikazana je grafikonom 4.

Grafikon 4) Struktura obrtnika prema pretežitoj djelatnosti u 2013. godini



Izvor: Hrvatska obrtnička komora – Udruženje obrtnika Pazin, Obrada: Upravni odjel za gospodarstvo, financije i proračun

U strukturi obrtnika prema pretežitoj djelatnosti prevladavaju građevinske - 27%, a zatim uslužne djelatnosti – 24%.

2.5. Vanjskotrgovinska razmjena

Pristupanjem RH u članstvo EU, DZS je prestao s objavljivanjem podataka o robnoj razmjeni na razini gradova i županija, stoga su za 2013. godinu korišteni podaci FINA – e koji nisu posve usporedivi, međutim može se izvući zaključak o smjeru kretanja međunarodne razmjene. U Istarskoj županiji i Gradu Pazinu se u promatranom razdoblju bilježi pozitivan trgovinski saldo. Nakon naglog pada vrijednosti izvoza u 2012. godini, 2013. godine bilježi se rast vrijednosti izvoza, uz porast uvoza što je rezultiralo trgovinskim saldom od 3,1 mlrd. kuna na razini Županije i 27,3 mil. kuna na razini Grada. Istovremeno se bilježi smanjenje udjela Grada Pazina u izvozu Županije te rast udjela u uvozu.

Tablica 8) Kretanje vrijednosti uvoza i izvoza u Istarskoj županiji i Gradu Pazinu u razdoblju od 2010. do 2013. godine

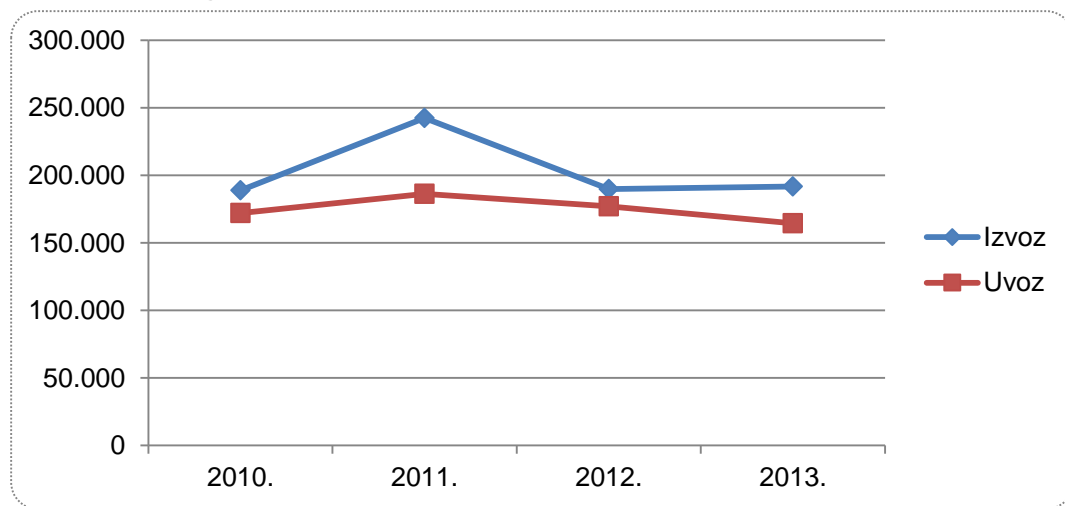
u 000 kuna

	IZVOZ					UVOZ					POKRIVENOST UVOZA IZVOZOM	
	Istarska županija	Grad Pazin	Udio	Indeks izvoza IŽ	Indeks izvoza GP	Istarska županija	Grad Pazin	Udio	Indeks uvoza IŽ	Indeks uvoza GP	Istarska županija	Grad Pazin
2010.	6.766.412	189.000	2,79	135,3	105,55	5.530.312	172.166	3,11	94,35	93,54	122,35	109,78
2011.	7.120.999	242.558	3,41	105,24	128,34	5.446.357	186.317	3,42	98,48	108,22	130,75	130,19
2012.	5.246.897	189.903	3,62	73,68	78,29	5.133.568	177.192	3,45	94,26	95,10	102,21	107,17
2013.	7.646.546	191.784	2,51	145,73	100,99	4.484.991	164.455	3,67	87,37	92,81	170,49	116,62

Izvor: Državni zavod za statistiku i FINA, Obrada: Upravni odjel za gospodarstvo, financije i proračun

Dok je pokrivenost uvoza izvozom u 2013. godini na razini Istarske županije bila 170,49%, a Gradu Pazinu 116,62%, istovremeno je ona na razini Republike Hrvatske tek 58,10% što ukazuje na zadovoljavajuće stanje. Ovaj pokazatelj zapravo znači da privreda Županije za 70,49% odnosno Grada za 16,62%, više izvozi no što uvozi, dok je situacija u Republici Hrvatskoj obrnuta, vrijednost uvoza je za 41,90% veća od vrijednosti izvoza.

Grafikon 5) Kretanje vrijednosti uvoza i izvoza na području Grada Pazina u razdoblju od 2010. do 2013. godine



Izvor: Državni zavod za statistiku i FINA, Obrada: Upravni odjel za gospodarstvo, financije i proračun

Za porast vrijednosti trgovinske razmjene u 2011. godini (posebice izvoza) zaslužan je najveći izvoznik na području Grada Pazina tvrtka Kamen d.d. za koju je ta godina bila iznimno uspješna. Već godinu dana nakon pokazatelji međunarodne razmjene opadaju, dok se u 2013. bilježi pozitivan trend blagog povećanja izvoza uz smanjenje uvoza što je rezultiralo većim pozitivnim trgovinskim saldom. Međutim, još uvijek je iznos ostvarenih 123,3 milijuna kuna prihoda od prodaje u inozemstvu tvrtke Kamen d.d. veći od vrijednosti izvoza u visini 67,5 milijuna kuna svih malih poduzetnika na području Grada Pazina u 2013. g. Prema svemu navedenom da se zaključiti da je kretanje istarskog gospodarstva sukladno onoj na razini Grada Pazina, međutim ne i na razini RH čiji je trgovinski saldo već godinama negativan.

2.6. Nezaposlenost

Stopa nezaposlenosti izračunata na temelju broja aktivnog stanovništva prema popisu stanovništva 2011. godine te prosječnog broja nezaposlenih za 2013. godinu iznosi 8,83%.

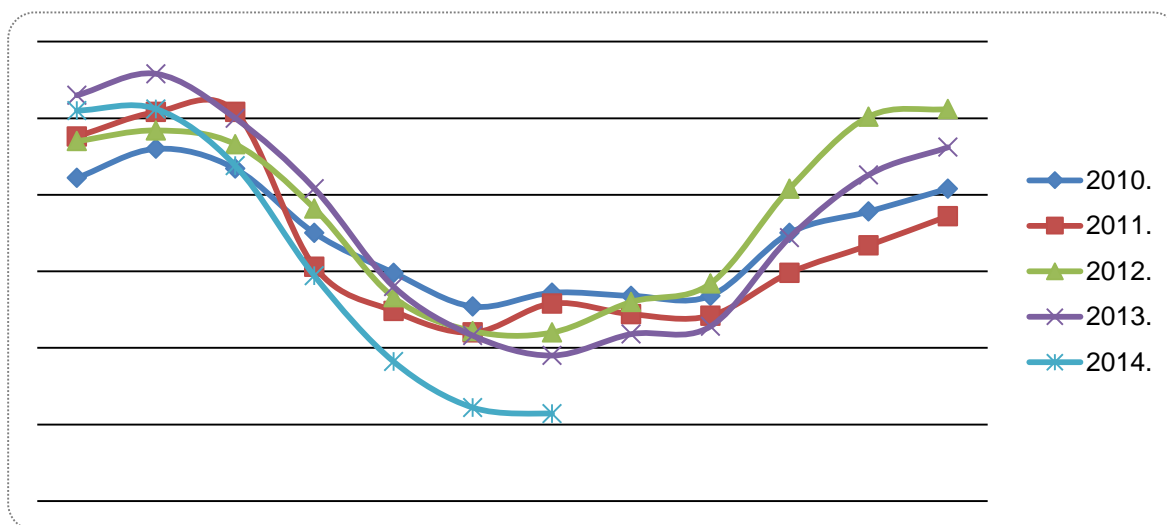
Tablica 9) Kretanje broja nezaposlenih osoba na području Grada Pazina u razdoblju od 2010. do srpnja 2014. godine

Godina/mjesec	2010.	2011.	2012.	2013.	2014.	Indeks 11./10.	Indeks 12./11.	Indeks 13./12.	Indeks 14./13.
siječanj	411	438	435	465	455	106,57	99,32	106,90	97,85
veljača	430	454	442	479	456	105,58	97,36	108,37	95,20
ožujak	417	454	433	450	419	108,87	95,37	103,93	93,11
travanj	375	353	391	404	347	94,13	110,76	103,32	85,89
svibanj	349	324	333	340	291	92,84	102,78	102,10	85,59
lipanj	327	310	311	308	261	94,80	100,32	99,04	84,74
srpanj	336	329	310	295	257	97,92	94,22	95,16	87,12
kolovoz	334	322	330	309	/	96,41	102,48	93,64	/
rujan	334	321	342	314	/	96,11	106,54	91,81	/
listopad	375	349	404	372	/	93,07	115,76	92,08	/
studeni	389	367	451	413	/	94,34	122,89	91,57	/
prosinac	404	386	456	431	/	95,54	118,13	94,52	/
PROSJEK	373	367	387	382	355	98,02	105,50	98,54	89,93

Izvor: Hrvatski zavod za zapošljavanje, Obrada: Upravni odjel za gospodarstvo, financije i proračun

Porast broja nezaposlenih osoba prijavljenih Hrvatskom zavodu za zapošljavanje, Ispostava Pazin, evidentan je u 2010. te 2012. godini kada je bilo nezaposleno 387 osoba, što je najviše u promatranom razdoblju. Tijekom 2013. godine zabilježen je mali ali ipak pozitivan korak pa se nezaposlenost smanjila za 1,46% (na 382), a prema podacima za prvih sedam mjeseci 2014. godine, bilježi se prosječno smanjenje nezaposlenih osoba za 10,07% (na 355), međutim podaci nisu konačni, budući da se povećanje broja nezaposlenih očekuje nakon ljetnih mjeseci.

Grafikon 6) Kretanje broja nezaposlenih osoba na području Grada Pazina od 2010. do 2014. godine



Izvor: Hrvatski zavod za zapošljavanje, Obrada: Upravni odjel za gospodarstvo, financije i proračun

Grafikon ukazuje na izraženiji sezonski karakter kretanja broja nezaposlenih osoba koji je posebice izražen u 2014. godini kada je zapošljavanjem radnika u turističkom sektoru, nezaposlenost bila na najnižoj razini u posljednjih nekoliko godina.

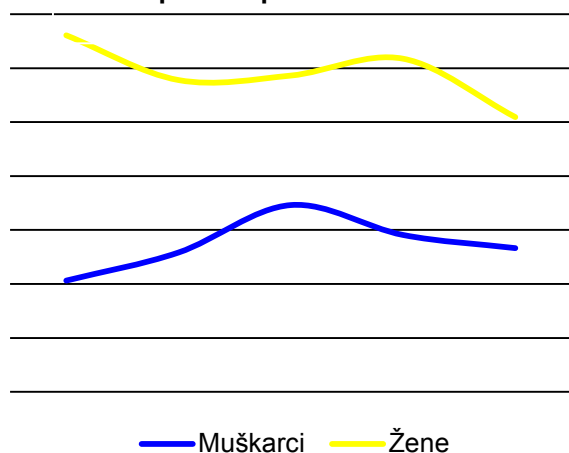
Struktura nezaposlenih osoba prema razini obrazovanja na području Grada Pazina u promatranom razdoblju je konstantna; u 2014. godini prevladavaju osobe sa srednjom školom – 55,11% te sa završenom osnovnom školom – 23,54%. Uspoređujući 2013. i 2012. godinu, vidljivo je povećanje broja nezaposlenih sa završenom osnovnom školom te prvim stupnjem fakulteta, stručnim studijem ili višom školom za 1 osobu. Istovremeno smanjen je broj nezaposlenih bez škole i nezavršenom osnovnom školom za 4 te fakultetom, akademijom, magisterijem i doktoratom za 3 osobe. Broj nezaposlenih sa srednjom školom ostao je na istoj razini. Unatoč ovom smanjenju broj nezaposlenih sa završenim fakultetom, akademijom, magisterijem i doktoratom ova kategorija bilježi najveće povećanje u promatranom razdoblju i to za 16 osoba u odnosu na 2010. godinu.

Tablica 10) Kretanje nezaposlenosti prema obrazovanju u razdoblju od 2010. do 2014. g.

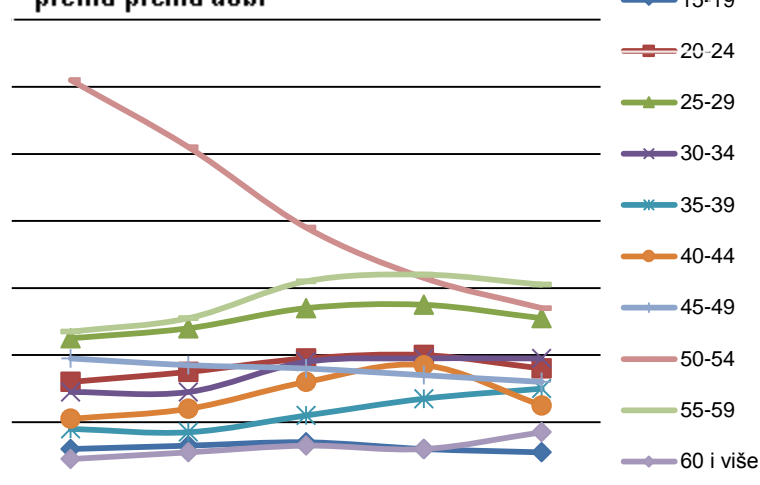
Godina	2010.	2011.	2012.	2013.	2014.
Bez škole i nezavršena osnovna škola	16	17	15	11	10
Završena osnovna škola	115	104	97	98	81
Srednja škola	205	201	212	212	189
Prvi stupanj fakulteta, stručni studij i viša škola	16	17	22	23	25
Fakultet, akademija, magisterij, doktorat	22	29	41	38	39

Izvor: Hrvatski zavod za zapošljavanje, Obrada: Upravni odjel za gospodarstvo, financije i proračun

Grafikon 7) Kretanje broja nezaposlenih osoba prema spolu



Grafikon 8) Kretanje broja nezaposlenih osoba prema dobi



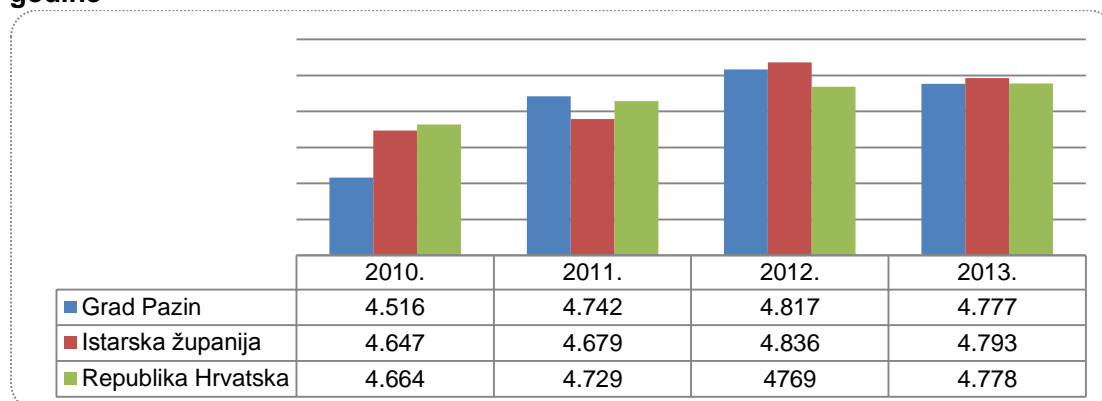
Izvor: Hrvatski zavod za zapošljavanje, Obrada: Upravni odjel za gospodarstvo, financije i proračun

Spolna struktura nezaposlenih osoba ukazuje na veću prisutnost žena od muškaraca u promatranom razdoblju. Broj nezaposlenih žena je u 2013. godini porastao na 224, međutim podaci za 2014. g., iako su privremeni, ukazuju na najmanji prosječan broj od 194 nezaposlene žene. Struktura nezaposlenih prema dobi, ukazuje na tradicionalno veći broj nezaposlenih u dobi od 50 do 59 godina. Zabrinjavajući je podatak da je i broj nezaposlenih u dobi od 25 – 29 godina, a zatim i 20-24 te 30 - 34 godina na približnoj razini. U 2013. je u odnosu na 2012. g. porastao broj nezaposlenih u svim dobnim skupinama osim u kategoriji od 15-19, 45-54 te 60 i više godina. Uspoređujući pak privremene podatke iz 2014. s onima iz 2013., vidljiv je pad u svim dobnim skupinama osim od 35 - 39 te 60 i više godina. Unatoč povećanju broja trgovačkih društava u 2013. godini, veći učinci na zapošljavanje još uvijek nisu vidljivi.

2.7. Neto plaće

Kretanje neto plaća na području Grada Pazina, Istarske županije te RH prikazano je u tablici 12.

Tablica 11) Kretanje prosječnih neto plaća na području Grada Pazina od 2010. do 2013. godine



Izvor: FINA, Obrada: Upravni odjel za gospodarstvo, financije i proračun

Prosječna neto plaća radnika na razini Grada Pazina u 2013. g. je bila po prvi puta na razini RH i iznosila je 4.777 kn. U usporedbi s Istarskom županijom prosječna plaća bila je manja za 0,33%, a u odnosu na 2012. godinu za 0,83%.

3. AKTIVNOSTI GRADA PAZINA U SVRHU UNAPREĐENJA GOSPODARSTVA

Grad Pazin iz godine u godinu poduzima aktivnosti kojima se nastoji unaprijediti cjelokupno stanje u gospodarstvu. Početkom 2014. godine Gradonačelnik Grada Pazina donio je Program mjera za poticanje poduzetništva u Gradu Pazinu u 2014. godini (Službene novine Grada Pazina broj 2/14). Programom su obuhvaćena slijedeća područja poticanja razvoja poduzetništva: **1) nepovratne potpore i subvencije za razvoj poduzetništva, 2) subvencioniranje kamata poduzetničkih kredita odobrenih prethodnih godina, 3) potpore za poljoprivredu iz Odluke o provedbi mjera unapređenja poljoprivredne proizvodnje i ruralnog razvoja Grada Pazina za razdoblje 2013. – 2015. godine („Službene novine Grada Pazina“ broj 15/13.).**

Potpore pod točkom 1. su usuglašene sa drugim gradovima na razini Županije, a Grad Pazin je u tu svrhu osigurao proračunska sredstva u visini 250.000,00 kn za provedbu slijedećih mjera:

1. Potpore novoosnovanim tvrtkama
2. Potpore poduzetnicima za financiranje pripreme i kandidiranje EU projekata
3. Potpore za novo zapošljavanje i samozapošljavanje
4. Sufinanciranje ulaganja u standarde kvalitete
5. Subvencioniranje troškova polaganja stručnih i majstorskih ispita
6. Oslobađanje od obveze plaćanja dijela komunalnog doprinosa
7. Oslobađanje od obveze plaćanja dijela komunalnog doprinosa pri ozakonjenju nezakonito izgrađenih zgrada namijenjenih za prerađivačku ili poljoprivrednu djelatnost
8. Jamstveni fond za prerađivačku industriju i inovacije u prerađivačkoj industriji,
9. Potpore za edukaciju poduzetnika o uvjetima poslovanja u Europskoj uniji,
10. Promocija inovacija na međunarodnom tržištu,
11. Potpore za promociju na međunarodnim sajmovima.

Od navedenih mjera, posljednje tri provode se u suradnji s Istarskom razvojnom agencijom i Savezom udruga inovatora Istarske županije. Poduzetnicima koji zadovoljavaju uvjete dodjeljuje se potpora temeljem objavljenog Javnog poziva.

Subvencioniranje kamata na poduzetničke kredite odobrenih prethodnih godina u visini 2% provodi se posredstvom poslovnih banaka, a u 2014. godini potporu je koristilo osam poduzetnika.

Nadalje, u Odluci Gradonačelnika o provedbi mjera unapređenja poljoprivredne proizvodnje i ruralnog razvoja Grada Pazina za razdoblje 2013. – 2015. godine (Službene novine Grada Pazina broj 15/13.) definirani su slijedeći prioriteti:

1. Provoditi Strateški program ruralnog razvoja Istarske županije u Gradu Pazinu prema nacionalnoj poljoprivrednoj politici i Zajedničkoj poljoprivrednoj politici Europske unije,
2. Stvaranje institucionalnih preduvjeta razvoja,
3. Povezivanje poljoprivrednih proizvođača,
4. Unapređenje postojeće poljoprivredne proizvodnje,
5. Poduzimanje odgovarajućih marketinških aktivnosti.

Korisnici navedenih potpora iz Proračuna Grada Pazina mogu biti poljoprivredna gospodarstva upisana u Upisnik obiteljskih poljoprivrednih gospodarstava sa sjedištem odnosno prebivalištem na području Grada Pazina i koji obavljaju djelatnost poljoprivredne proizvodnje i vlasnici su ili posjednici gospodarskog objekta u funkciji poljoprivredne proizvodnje i/ili trajnih nasada na području Grada Pazina.

4. ZAKLJUČAK

Prema iznesenim podacima može se zaključiti da je poslovna 2013. godina bila za većinu poduzetnika Grada Pazina unatoč nastavku krize na razini RH, znatno uspješnija nego 2012. godina. Godišnje financijske izvještaje za 2013. godinu predao je 291 poduzetnik, odnosno 12 poduzetnika više nego 2012. godine uz malo povećanje broja zaposlenih za 1,54% ili 30 radnika.

Pad prihoda i rashoda je posebice izražen u 2013. godini, međutim to se nije negativno odrazilo na ostvarenje financijskog rezultata koji je dosegao najvišu razinu u promatranom razdoblju – 59 mil. kn. Sukladno tome, konsolidirani financijski rezultat pazinskog gospodarstva je u 2013. godini nakon nekoliko uzastopno pozitivnih godina, velikog pada 2011., a posebice 2012. godine, dosegao razinu od 15,5 mil. kn.

Unatoč snažnom padu konsolidiranog financijskog rezultata na razini Županije, udio Grada Pazina je povećan na čak 8,47% nakon ostvarenja negativnog udjela. Pozitivan pomak ipak nije ostvaren kad su u pitanju investicije, čiji je udio smanjen za 0,29 postotna boda.

Struktura pazinskog gospodarstva obzirom na veličinu poduzetnika u potpunosti je sukladna sa onom na županijskom i državnom nivou, budući da prevladavaju mali poduzetnici koji čine 98,63% svih poduzetnika - obveznika poreza na dobit u 2013. godini. Oni također drže vodeće mjesto u strukturi pokazatelja gospodarstva Grada Pazina: zapošljavaju najviše radne snage (udio 63%), ostvaruju najveće prihode (udio 71%), rashode (udio 69%), dobit (udio 87%) i investicije (udio 64%).

Struktura gospodarstva Grada Pazina prema djelatnostima je uglavnom konstantna. Djelatnost trgovine na veliko i malo (te u manjem dijelu popravak motornih vozila i motocikala) je najuspješnija s ostvarenim konsolidiranim financijskim rezultatom od 16,5 milijuna kuna. Djelatnost koja zapošljava najviše radne snage je prerađivačka industrija, međutim ostvarila je i najviši negativni konsolidirani financijski rezultat od 16,2 mil. kn.

Vanjskotrgovinska razmjena Grada Pazina u 2013. u usporedbi s 2012. g. bilježi pozitivan trend blagog povećanja izvoza uz smanjenje uvoza što je rezultiralo većim pozitivnim trgovinskim saldom od 27,3 mil. kn.

Kad je u pitanju nezaposlenost, tijekom 2013. godine zabilježen je mali, ali ipak pozitivan korak; nezaposlenost se smanjila za 1,46%, a prema podacima za prvih sedam mjeseci 2014. godine za 10,07%. Izraženije sezonsko zapošljavanje prisutno je u 2014. godini. Prema strukturi nezaposlenosti prevladavaju osobe sa srednjom školom, osobe ženskog spola u dobnoj skupini od 50 do 59 godina. Zabrinjavajući je podatak da je i broj nezaposlenih u dobi od 25 – 29 godina, a zatim i 20-24 te 35 - 39 godina na približnoj razini.

Broj obrtnika je u 2013. u odnosu na 2012. godinu blago smanjen, a prema pretežitoj djelatnosti u strukturi prevladavaju građevinske i uslužne djelatnosti.

Prosječna neto plaća radnika na razini Grada Pazina u 2013. g. je bila po prvi puta na razini RH i iznosila je 4.777 kn. U usporedbi s Istarskom županijom prosječna plaća bila je manja za 0,33%, a u odnosu na 2012. godinu za 0,83%.

Grad Pazin iz godine u godinu provodi aktivnosti kojima se nastoji unaprijediti stanje u gospodarstvu. Programom mjera za poticanje poduzetništva u Gradu Pazinu, ulaganjima u infrastrukturu, opremanjem poduzetničkih zona uz napore za iznalaženje alternativnih izvora financiranja, nastoji se olakšati postojeće poslovanje kao i pokretanje novih poduzetničkih aktivnosti te povećati broj zaposlenih u uvjetima teške gospodarske situacije u zemlji.

KLASA: 301-01/14-01/07

URBROJ: 2163/01-06-01-14-5

Pazin, 3. listopada 2014.

**Upravni odjel za gospodarstvo,
financije i proračun**